

Nordea 1 - Global Climate Engagement Fund - AP - USD (LU269)

KAG: Nordea Inv. Funds

ISIN: LU2692255727

Rücknahmepreis: 122,97 USD

Stand: 21.02.2025

| | |
|--|---------------------------|
| Auflagedatum | 20.10.23 |
| Ausgabeaufschlag | 5,00% |
| Konditionsdetails auf www.bawag.at | |
| Fondsvolumen | 403.54 Mio. |
| Ertragstyp | ausschüttend |
| Letzte Ausschüttung | keine |
| Anlageregion | weltweit |
| Fondstyp | Branchenmix |
| Fondsmanager | Alexandra Christiansen... |



Kapitalanlagegesellschaft

| |
|---|
| Nordea Inv. Funds |
| 562 |
| Rue de Neudorf 2017 |
| Luxemburg |
| https://www.nordea.lu |

Wertentwicklung*

| | 1J | 3J p.a. | 5J p.a. |
|---------------------------|--------|---------|---------|
| Performance vor AGA | +8,53% | - | - |
| Performance nach max. AGA | +3,36% | - | - |

Kennzahlen*

| | 1J | 3J | 5J |
|--------------|---------|----|----|
| Sharpe Ratio | 0,54 | - | - |
| Volatilität | +11,16% | - | - |

* Performanceergebnisse der Vergangenheit lassen keine Rückschlüsse auf die künftige Entwicklung zu.

Fondsstrategie

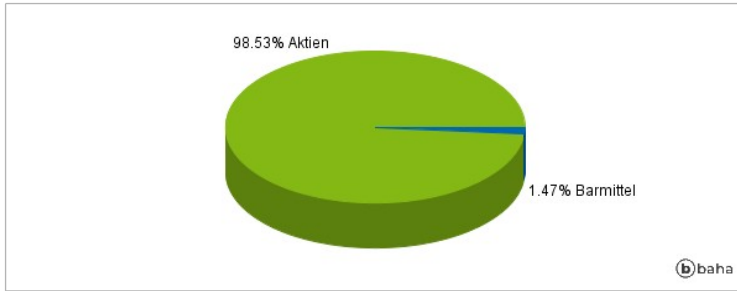
Der Fonds strebt langfristiges Kapitalwachstum für seine Anteilhaber an. Das Managementteam konzentriert sich bei der aktiven Verwaltung des Fondsportfolios auf Unternehmen, die ihre Geschäftsmodelle umstellen, um diese an den Zielen des Übereinkommens von Paris auszurichten, und die seiner Ansicht nach überdurchschnittliche Wachstumsaussichten und Anlagemerkmale bieten. Der Fonds investiert vorwiegend in Aktien von Unternehmen weltweit. Insbesondere legt der Fonds mindestens 75% seines Gesamtvermögens in Aktien und aktienähnlichen Wertpapieren an. Der Fonds kann bis zu 25% seines Gesamtvermögens (direkt über Stock Connect) in chinesischen A-Aktien anlegen oder bis zu dieser Höhe in diesen engagiert sein. Der Fonds wird (über Anlagen oder Barmittel) in anderen Währungen als der Basiswährung engagiert sein.

Kommentar:

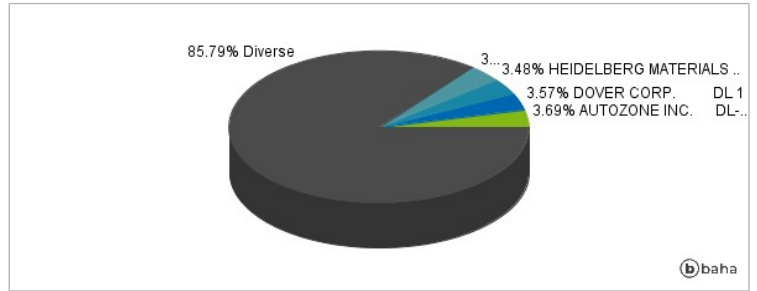
Fondsspezifische Information

Im Rahmen der Anlagestrategie kann in wesentlichem Umfang in Derivate investiert werden.

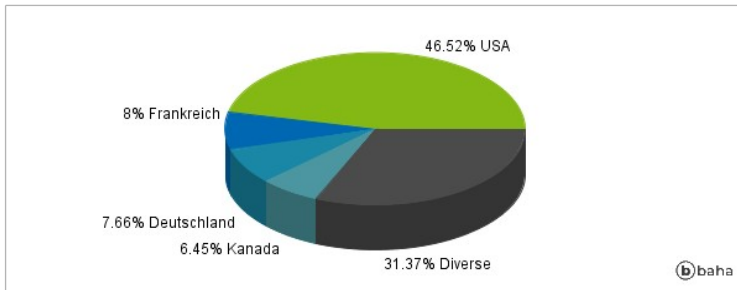
Anlagearten



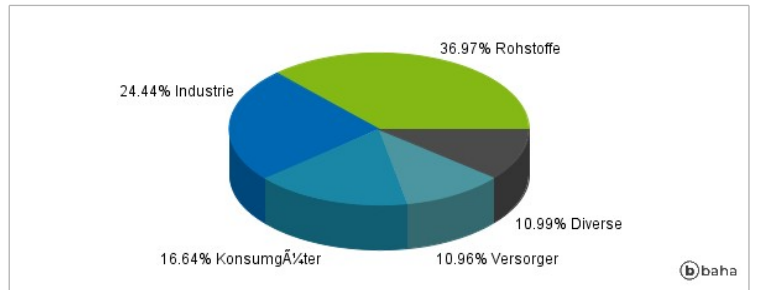
Größte Positionen



Länderverteilung



Branchenverteilung



Historische Daten: 02/2025

Erstellt: 23.02.2025 13:40