Allspring (Lux) Worldwide Fund - Global Small Cap Equity Fund I (GBP) Shares - acc / LU2065732369 / A2PZ9T / Allspring Gl....

Aktuell 14.08.2025 [1]	Region	Branche	Ausschüttungsart	Typ
114,23 GBP	weltweit	enmix	thesaurierend	Aktienfonds

Performanceergebnisse der Vergangenheit lassen keine Rückschlüsse auf die künftige Entwicklung zu.

Risikokennzahlen							
SRI	1	2	3	**4**	5	6	7

Jahresperformance	
2024	-1,34%
2023	+8,89%
2022	-5,83%

Stammdaten	
Fondart	Einzelfond
Kategorie	Aktien
Fondsunterkategorie	Branchenmix
Ursprungsland	Luxemburg
Tranchenvolumen	(14.08.2025) USD 26,85 Mio.
Gesamt-Fondsvolumen	(14.08.2025) USD 36,42 Mio.
Auflagedatum	20.02.2020
KESt-Meldefonds	Nein
Beginn des Geschäftsjahres	01.04.
Nachhaltigkeitsfondsart	-
Fondsmanager	James M. Tringas
System.Linq.Enumerable+EnumerablePartition`1[System.Char]..	
Thema	-

Konditionen	
Ausgabeaufschlag	0,00%
Managementgebühr	0,85%
Depotgebühr	2,00%
Tilgungsgebühr	0,00%
Sonstige lfd. Kosten	(04.12.2024) 1,00%
Transaktionskosten	0,30%

Sonstige Kennzahlen	
Mindestveranlagung	EUR 1.000.000,00
Sparplan	Nein
UCITS / OGAW	Ja
Gewinnbeteiligung	0,00%
Umschichtgebühr	-

Fondsgesellschaft

Allspring Gl.Inv.
33, rue de Gasperich, 5826, Luxembourg
Luxemburg
www.allspringglobal.com

Performance	1M	6M	YTD	1J	2J	3J	5J	seit Beginn
Performance	-0,66%	-6,26%	-5,15%	-3,06%	-2,62%	-2,95%	-	-4,04%
Performance p.a.	-	-	-	-3,06%	-1,32%	-0,99%	-	-1,15%
Performance p.a. nach max. AGA	-0,66%	-6,26%	-5,15%	-3,06%	-1,32%	-0,99%	-	-1,15%
Sharpe Ratio	-0,75	-0,75	-0,58	-0,32	-0,23	-0,21	-	-0,20
Volatilität	12,72%	18,91%	17,64%	15,96%	14,48%	14,74%	-	15,62%
Schlechtester Monat	-	-5,81%	-5,81%	-5,81%	-5,81%	-5,81%	-	-5,86%
Bester Monat	-	+2,62%	+2,80%	+6,70%	+8,08%	+8,08%	-	+8,08%
Maximaler Verlust	-3,35%	-15,69%	-17,57%	-19,68%	-19,68%	-19,68%	-	-19,68%

Vertriebszulassung

Österreich, Deutschland, Schweiz, Luxemburg;

1. Wichtiger Hinweis zum Aktualisierungsstand: Das angegebene Datum bezieht sich ausschließlich auf die Berechnung des NAV.

RISIKOHINWEISE: Die Informationen auf dieser Seite dienen ausschließlich zu Informationszwecken und sollten weder als Verkaufsangebot noch als Aufforderung zum Kauf des Wertpapieres oder einer Empfehlung zugunsten des Wertpapieres verstanden werden. Die baha GmbH und die BAWAG P.S.K. Bank für Arbeit und Wirtschaft und Österreichische Postsparkasse Aktiengesellschaft übernehmen trotz sorgfältigster Recherche keinerlei Haftung für die Richtigkeit der angegebenen Daten.
Factsheet erstellt von: www.baha.com am 16.08.2025 10:49

Allspring (Lux) Worldwide Fund - Global Small Cap Equity Fund I (GBP) Shares - acc / LU2065732369 / A2PZ9T / Allspring Gl....

Investmentstrategie

Der Fonds investiert in nicht weniger als drei Länder, zu denen die Vereinigten Staaten gehören können, und kann mehr als 25% seines Gesamtvermögens in einem einzelnen Land anlegen und bis zu 10% seines Gesamtvermögens in Beteiligunspapieren aus Schwellenländern.

Fondsspezifische Informationen

Im Rahmen der Anlagestrategie kann in wesentlichem Umfang in Derivate investiert werden. Die Fondsbestimmungen des Allspring (Lux) Worldwide Fund - Global Small Cap Equity Fund I (GBP) Shares - acc wurden durch die FMA bewilligt. Der Allspring (Lux) Worldwide Fund - Global Small Cap Equity Fund I (GBP) Shares - acc kann mehr als 35 % des Fondsvermögens in Wertpapiere/Geldmarktinstrumente folgender Emittenten investieren: die von einem Mitgliedstaat oder seinen Gebietskörperschaften oder Behörden, von einem OECD-Mitgliedstaat, einem G20-Mitgliedstaat, von Brasilien, Singapur, Russland, Indonesien, Südafrika oder von internationalen Organismen öffentlich-rechtlichen Charakters, denen ein oder mehrere Mitgliedstaaten der EU angehören, begeben oder garantiert.

Investmentziel

Der Fonds strebt einen langfristigen Kapitalzuwachs an, indem er mindestens zwei Drittel seines Gesamtvermögens in Beteiligungspapiere von weltweit ansässigen Unternehmen mit geringer Marktkapitalisierung investiert (gegenwärtig zählen dazu Unternehmen mit einer Marktkapitalisierung, die zum Kaufzeitpunkt im Rahmen der Marktkapitalisierung des MSCI World Small Cap Index liegt).

Veranlagungsstruktur

Anlagearten

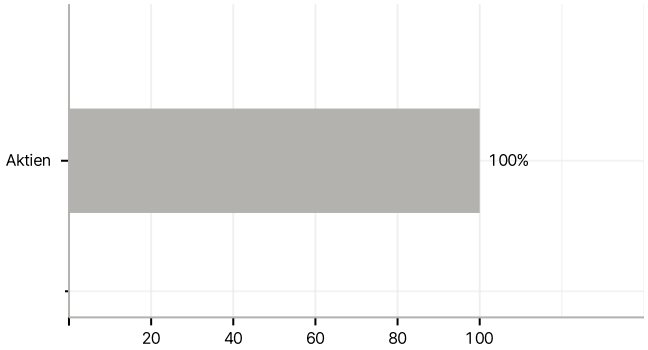

Branchen

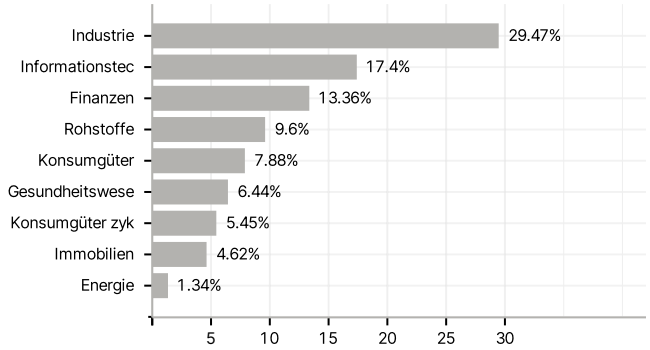

Länder

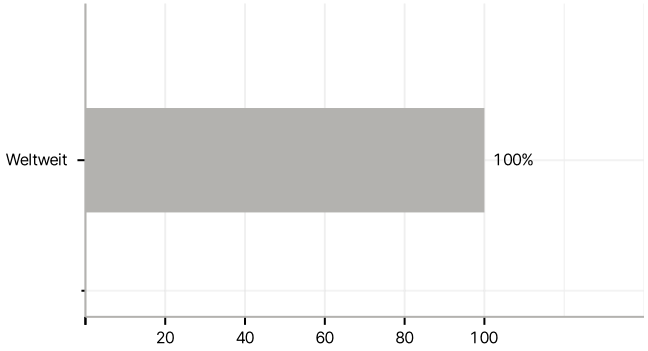

Größte Positionen

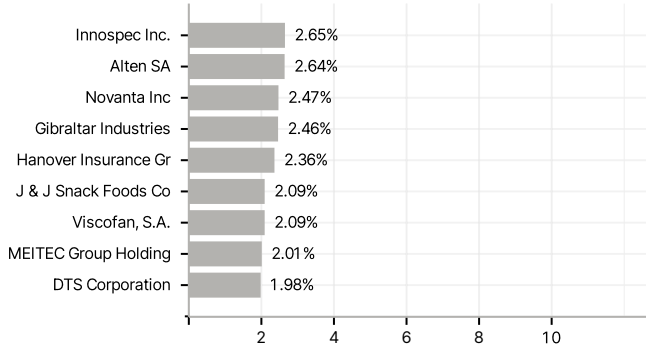

RISIKOHINWEISE: Die Informationen auf dieser Seite dienen ausschließlich zu Informationszwecken und sollten weder als Verkaufsangebot noch als Aufforderung zum Kauf des Wertpapieres oder einer Empfehlung zugunsten des Wertpapieres verstanden werden. Die baha GmbH und die BAWAG P.S.K. Bank für Arbeit und Wirtschaft und Österreichische Postsparkasse Aktiengesellschaft übernehmen trotz sorgfältigster Recherche keinerlei Haftung für die Richtigkeit der angegebenen Daten.
Factsheet erstellt von: www.baha.com am 16.08.2025 10:49