

Schroder International Selection Fund Nordic Smaller Companies

KAG: Schroder IM (EU)

ISIN: LU2412567310

Rücknahmepreis: 96,44 EUR

Stand: 03.04.2025

Auflagedatum	02.03.22
Ausgabeaufschlag	1,00%
Konditionsdetails auf www.bawag.at	
Fondsvolumen	133.66 Mio.
Ertragstyp	ausschüttend
Letzte Ausschüttung	keine
Anlageregion	Skandinavien
Fondstyp	Branchenmix
Fondsmanager	Jan Brännback, Janne...



Kapitalanlagegesellschaft	
Schroder IM (EU)	
5	
rue Höhenhof 1736	
Luxemburg	
https://www.schroders.com	

Wertentwicklung*	1J	3J p.a.	5J p.a.
Performance vor AGA	+8,48%	-	-
Performance nach max. AGA	+7,41%	-	-

Kennzahlen*	1J	3J	5J
Sharpe Ratio	0,38	-	-
Volatilität	+16,28%	-	-

* Performanceergebnisse der Vergangenheit lassen keine Rückschlüsse auf die künftige Entwicklung zu.

Fondsstrategie

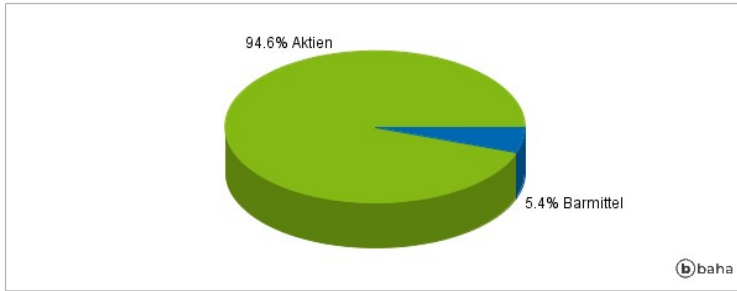
Der Fonds strebt durch Anlagen in Aktien von kleinen nordischen Unternehmen ein Kapitalwachstum an, das über einen Drei- bis Fünfjahreszeitraum nach Abzug der Gebühren den MSCI Nordic Smaller Companies (Net TR) Index übertrifft. Der Fonds wird aktiv verwaltet und investiert mindestens zwei Drittel seines Vermögens in Aktien und aktienähnliche Wertpapiere von kleinen skandinavischen Unternehmen. Dabei handelt es sich um Unternehmen, die zum Zeitpunkt des Kaufs gemessen an der Marktkapitalisierung zu den unteren 30 % des skandinavischen Aktienmarktes gehören.

Kommentar:

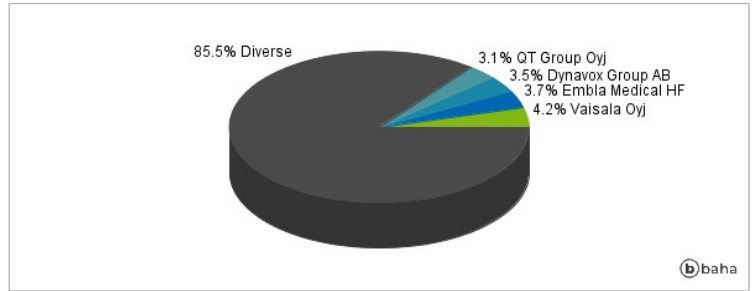
Fondsspezifische Information

Im Rahmen der Anlagestrategie kann in wesentlichem Umfang in Derivate investiert werden. Aufgrund der Zusammensetzung des Fonds oder der verwendeten Managementtechniken weist der Fonds eine erhöhte Volatilität auf, d.h. die Anteilswerte sind auch innerhalb kurzer Zeiträume großen Schwankungen nach oben und nach unten ausgesetzt, wobei auch Kapitalverluste nicht ausgeschlossen werden können. Die Fondsbestimmungen des Schroder International Selection Fund Nordic Smaller Companies C Distribution EUR wurden durch die FMA bewilligt. Der Schroder International Selection Fund Nordic Smaller Companies C Distribution EUR kann mehr als 35 % des Fondsvermögens in Wertpapiere/Geldmarktinstrumente folgender Emittenten investieren: the EU, the national, regional and local administrations of the Member States of the EU or their central banks, the European Central Bank, the European Investment Bank, the European Investment Fund, the European Stability Mechanism, the European Financial Stability Facility, a central authority or central bank of a member state of the OECD, Group of Twenty or Singapore, the International Monetary Fund, the International Bank for Reconstruction and Development, the Council of Europe Development Bank, the European Bank for Reconstruction and Development, the Bank for International Settlements, or any other relevant international financial institution or organisation to which one or more Member States of the EU belong.

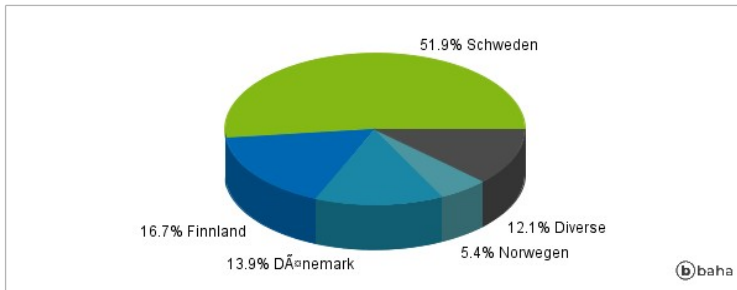
Anlagearten



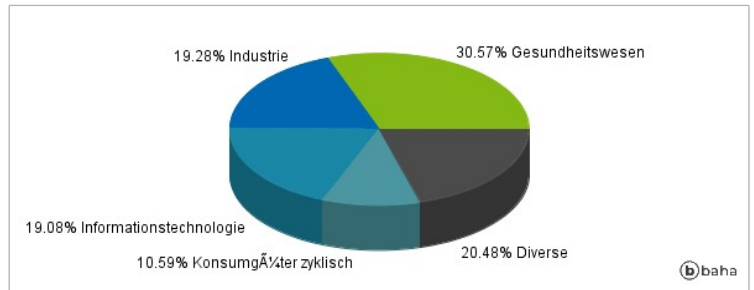
Größte Positionen



Länderverteilung



Branchenverteilung



Historische Daten: 04/2025

Erstellt: 04.04.2025 07:02