Franklin Sealand China A-Shares Fund - P1 (Acc) EUR / LU2580893753 / A3ECK1 / Franklin Templeton

Aktuell 31.07.2025 [1]	LandRegion	Branche	Ausschüttungsart	Typ
8,22 EUR	China	enmix	thesaurierend	Aktienfonds

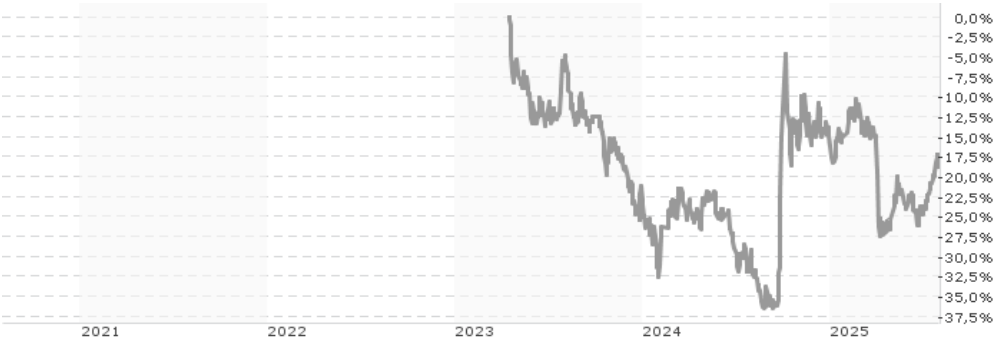

Performanceergebnisse der Vergangenheit lassen keine Rückschlüsse auf die künftige Entwicklung zu.

Risikokennzahlen							
SRI	1	2	3	4	**5**	6	7

Jahresperformance	
2024	+8,03%

Stammdaten	
Fondart	Einzelfond
Kategorie	Aktien
Fondsunterkategorie	Branchenmix
Ursprungsland	Luxemburg
Tranchenvolumen	(30.06.2025) USD 699,890
Gesamt-Fondsvolumen	(31.07.2025) USD 70,63 Mio.
Auflagedatum	13.04.2023
KESt-Meldefonds	Nein
Beginn des Geschäftsjahres	01.07.
Nachhaltigkeitsfondsart	-
Fondsmanager	Lirong Xu
Thema	-

Konditionen	
Ausgabeaufschlag	0,00%
Managementgebühr	0,45%
Depotgebühr	0,14%
Tilgungsgebühr	0,00%
Sonstige lfd. Kosten	(30.06.2025) 0,45%
Transaktionskosten	0,28%

Sonstige Kennzahlen	
Mindestveranlagung	EUR 10.000.000,00
Sparplan	Nein
UCITS / OGAW	Ja
Gewinnbeteiligung	0,00%
Umschichtgebühr	1,00%

Fondsgesellschaft

Franklin Templeton
Schottenring 16, 2.OG, 1010, Wien
Österreich
https://www.franklintempleton.at

Performance	1M	6M	YTD	1J	2J	3J	5J	seit Beginn
Performance	+7,73%	-4,86%	-4,53%	+14,64%	-13,93%	-	-	-18,61%
Performance p.a.	-	-	-	+14,64%	-7,21%	-	-	-8,60%
Performance p.a. nach max. AGA	+7,73%	-4,86%	-4,53%	+14,64%	-7,21%	-	-	-8,60%
Sharpe Ratio	11,27	-0,56	-0,47	0,43	-0,38	-	-	-0,45
Volatilität	12,28%	21,19%	20,61%	29,21%	24,57%	-	-	23,86%
Schlechtester Monat	-	-12,41%	-12,41%	-12,41%	-12,80%	-12,80%	-	-12,80%
Bester Monat	-	+7,73%	+7,73%	+28,36%	+28,36%	+28,36%	-	+28,36%
Maximaler Verlust	-2,03%	-19,16%	-19,16%	-23,86%	-33,33%	-	-	-36,44%

Vertriebszulassung

Österreich, Deutschland, Schweiz, Luxemburg, Tschechien;

1. Wichtiger Hinweis zum Aktualisierungsstand: Das angegebene Datum bezieht sich ausschließlich auf die Berechnung des NAV.

RISIKOHINWEISE: Die Informationen auf dieser Seite dienen ausschließlich zu Informationszwecken und sollten weder als Verkaufsangebot noch als Aufforderung zum Kauf des Wertpapieres oder einer Empfehlung zugunsten des Wertpapieres verstanden werden. Die baha GmbH und die BAWAG P.S.K. Bank für Arbeit und Wirtschaft und Österreichische Postsparkasse Aktiengesellschaft übernehmen trotz sorgfältigster Recherche keinerlei Haftung für die Richtigkeit der angegebenen Daten.
Factsheet erstellt von: www.baha.com am 02.08.2025 09:37

Franklin Sealand China A-Shares Fund - P1 (Acc) EUR / LU2580893753 / A3ECK1 / Franklin Templeton

Investmentstrategie

Der Fonds verfolgt eine aktiv verwaltete Anlagestrategie und investiert vornehmlich in: chinesische A-Aktien (Aktienwerte chinesischer Unternehmen, die in Festlandchina notiert sind), auf RMB lautende Aktien von Unternehmen, die ihren Sitz in Festlandchina haben, an einer chinesischen Börse notiert sind oder die einen wesentlichen Anteil ihrer Umsätze oder Gewinne in Festlandchina erzielen. Der Fonds kann in geringerem Umfang investieren in: Aktienwerte chinesischer Unternehmen, die an der Börse von Hongkong notiert sind (begrenzt auf 20 % des Fondsvermögens). Es ist vorgesehen, dass der Fonds über Branchen, Sektoren und Marktkapitalisierungen hinweg diversifiziert wird, wobei der Schwerpunkt auf Aktien von Unternehmen mit mittlerer und hoher Marktkapitalisierung liegt. Der Referenzindex des Fonds ist der MSCI China A Onshore Index (Net Total Return). Der Referenzindex wird nur zu Vergleichszwecken angegeben. Der Fondsmanager beabsichtigt nicht, ihn nachzubilden. Der Fonds kann vom Referenzindex abweichen.

Fondsspezifische Informationen

Im Rahmen der Anlagestrategie kann in wesentlichem Umfang in Derivate investiert werden. Die Fondsbestimmungen des Franklin Sealand China A-Shares Fund - P1 (Acc) EUR wurden durch die FMA bewilligt. Der Franklin Sealand China A-Shares Fund - P1 (Acc) EUR kann mehr als 35 % des Fondsvermögens in Wertpapiere/Geldmarktinstrumente folgender Emittenten investieren: EU Member State, its local authorities, or public international bodies of which one or more EU Member States are members, by any other State of the OECD, by Singapore or any member state of the G20.

Investmentziel

Der Fonds ist bestrebt, den Wert seiner Anlagen mittel- bis langfristig zu steigern.

Veranlagungsstruktur

Anlagearten

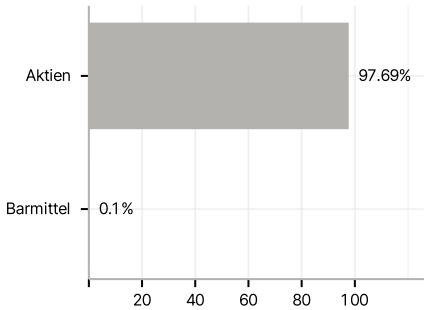

Branchen

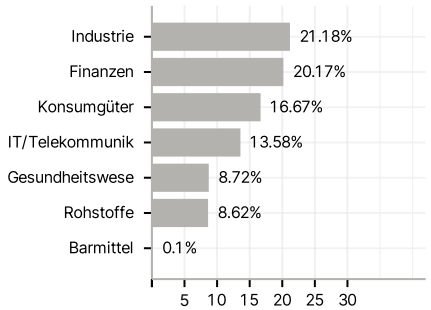

Länder

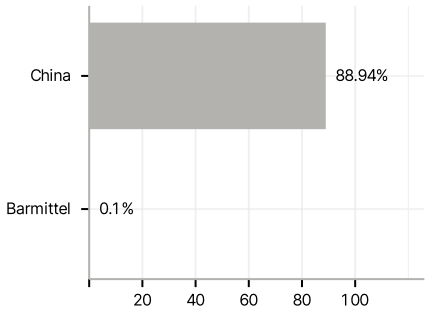

Währungen

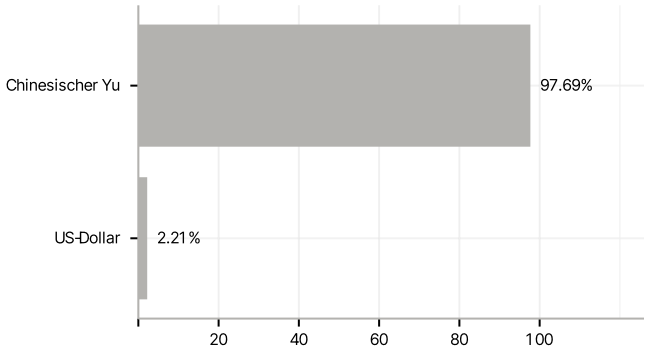

Größte Positionen

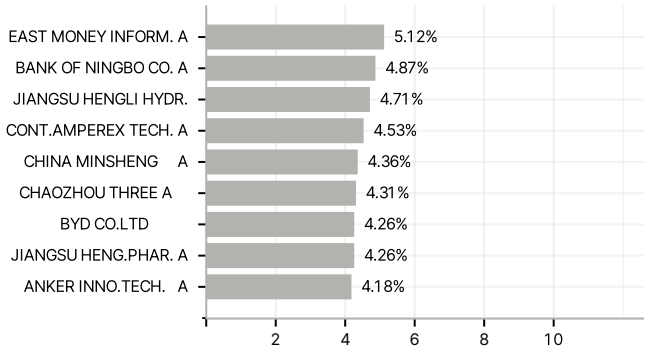

RISIKOHINWEISE: Die Informationen auf dieser Seite dienen ausschließlich zu Informationszwecken und sollten weder als Verkaufsangebot noch als Aufforderung zum Kauf des Wertpapieres oder einer Empfehlung zugunsten des Wertpapieres verstanden werden. Die baha GmbH und die BAWAG P.S.K. Bank für Arbeit und Wirtschaft und Österreichische Postsparkasse Aktiengesellschaft übernehmen trotz sorgfältigster Recherche keinerlei Haftung für die Richtigkeit der angegebenen Daten.
Factsheet erstellt von: www.baha.com am 02.08.2025 09:37