

# SpänglerPrivat: CARL Flexibel goodTrends FoF (RT) (AT0000A35PA9)

KAG: IQAM Invest

ISIN: AT0000A35PA9

Rücknahmepreis: | 17,22 EUR

Stand: 23.12.2024

Auflagedatum	03.07.23
Ausgabeaufschlag	3,00%
Konditionsdetails auf <a href="http://www.bawag.at">www.bawag.at</a>	
Fondsvolumen	2.71 Mio.
Ertragstyp	thesaurierend
Letzte Ausschüttung	keine
Anlageregion	weltweit
Fondstyp	Mischfonds/aktienorientiert
Fondsmanager	Johannes Rosenstatter...



<b>Kapitalanlagegesellschaft</b>	
IQAM Invest	
Franz-Josef-Straße 22	
5020 Salzburg	
Österreich	
<a href="https://www.iqam.com">https://www.iqam.com</a>	

<b>Wertentwicklung*</b>		<b>1J</b>	<b>3J p.a.</b>	<b>5J p.a.</b>
Performance	vor AGA	+14,58%	-	-
Performance	nach max. AGA	+11,24%	-	-

<b>Kennzahlen*</b>		<b>1J</b>	<b>3J</b>	<b>5J</b>
Sharpe Ratio		1,01	-	-
Volatilität		+11,63%	-	-

\* Performanceergebnisse der Vergangenheit lassen keine Rückschlüsse auf die künftige Entwicklung zu.

## Fondsstrategie

Ziel des Fonds ist der langfristige Vermögensaufbau.

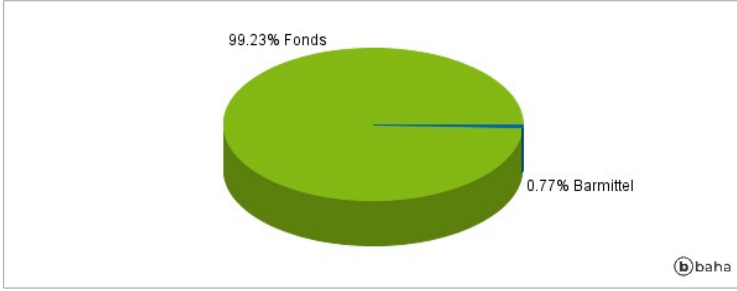
Um dieses Ziel zu erreichen, investiert der Fonds mindestens 51 vH seines Fondsvermögens in Aktienfonds und Anleihenfonds weltweit. Die Auswahl der Investmentfonds erfolgt unter dem Aspekt der optimalen Umsetzung des Veranlagungszieles. Bei der Auswahl der Investmentfonds werden auch ökologische, soziale und ethische Kriterien berücksichtigt. Der aktive Management-Ansatz ist nicht durch eine Benchmark beeinflusst. Der Fonds kann überwiegend in liquide Vermögenswerte investieren, die keine Wertpapiere oder Geldmarktinstrumente im Sinne des Investmentfondsgesetzes sind, nämlich in Anteile an anderen Investmentfonds.

## Kommentar:

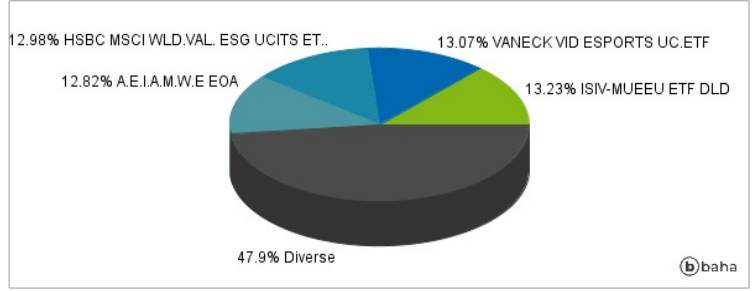
## Fondsspezifische Information

Im Rahmen der Anlagestrategie kann in wesentlichem Umfang in Derivate investiert werden. Aufgrund der Zusammensetzung des Fonds oder der verwendeten Managementtechniken weist der Fonds eine erhöhte Volatilität auf, d.h. die Anteilswerte sind auch innerhalb kurzer Zeiträume großen Schwankungen nach oben und nach unten ausgesetzt, wobei auch Kapitalverluste nicht ausgeschlossen werden können.

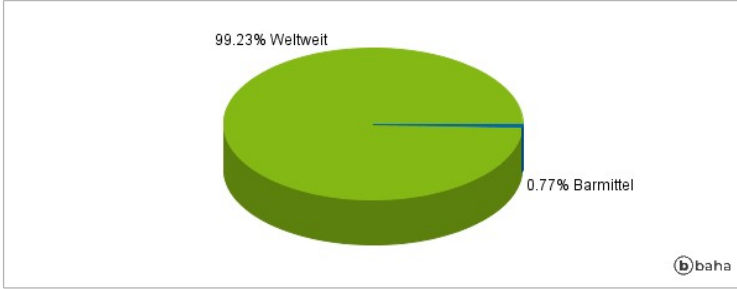
### Anlagearten



### Größte Positionen



### Länderverteilung



### Branchenverteilung



Historische Daten: 12/2024

Erstellt: 25.12.2024 19:25