

# Vontobel Fund - mtX Emerging Markets Leaders ex China E USD (LU26

KAG: Vontobel AM

ISIN: LU2601939882

Rücknahmepreis: 115,26 USD

Stand: 20.11.2024

Auflagedatum	28.11.23
Ausgabeaufschlag	5,00%
Konditionsdetails auf <a href="http://www.bawag.at">www.bawag.at</a>	
Fondsvolumen	166.90 Mio.
Ertragstyp	thesaurierend
Letzte Ausschüttung	keine
Anlageregion	Emerging Markets
Fondstyp	Branchenmix
Fondsmanager	Roger Merz, Thomas Schaffner...



<b>Kapitalanlagegesellschaft</b>	
Vontobel AM	
Gotthardstrasse 43	
8022 Zürich	
Schweiz	
<a href="https://www.vontobel.com">https://www.vontobel.com</a>	

<b>Wertentwicklung*</b>		<b>1J</b>	<b>3J p.a.</b>	<b>5J p.a.</b>
Performance vor AGA		+11,40%	-	-
Performance nach max. AGA		+6,10%	-	-
<b>Kennzahlen*</b>		<b>1J</b>	<b>3J</b>	<b>5J</b>
Sharpe Ratio		0,66	-	-
Volatilität		+12,83%	-	-

\* Performanceergebnisse der Vergangenheit lassen keine Rückschlüsse auf die künftige Entwicklung zu.

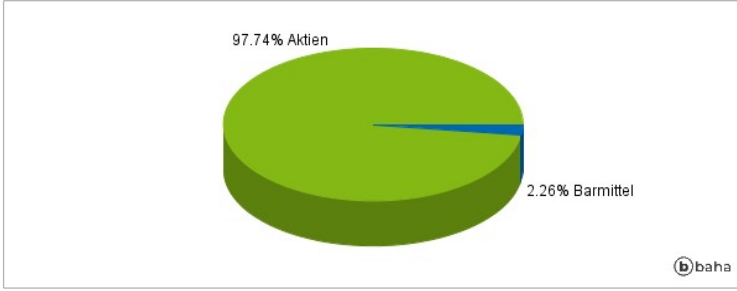
## Fondsstrategie

Dieser aktiv verwaltete Teilfonds strebt einen langfristigen Kapitalzuwachs an und bewirbt ökologische und soziale Merkmale, indem verschiedene Schutzmassnahmen angewandt und alle Aktienanlagen anhand von Nachhaltigkeitskriterien bewertet werden, wobei für die Aufnahme feste Schwellenwerte gelten. Er ist als Artikel 8 der SFDR-Verordnung kategorisiert. Weitere Einzelheiten sind im Verkaufsprospekt aufgeführt. Er investiert hauptsächlich in Aktien und aktienähnliche Wertpapiere (einschliesslich übertragbarer Wertpapiere, die als geschlossene Immobilienfonds qualifiziert sind, Partizipations- und Hinterlegungsscheine). Der Teilfonds investiert hauptsächlich in Wertpapiere von Gesellschaften, die ihren Sitz oder ihren Geschäftsschwerpunkt in einem Schwellenland haben (ausser China) und in ihrem Sektor eine führende Position einnehmen. Schwellenländer im Zusammenhang mit diesem Teilfonds sind alle Länder, die im MSCI EM ex China Index oder im MSCI Frontier Markets (FM) Index enthalten sind

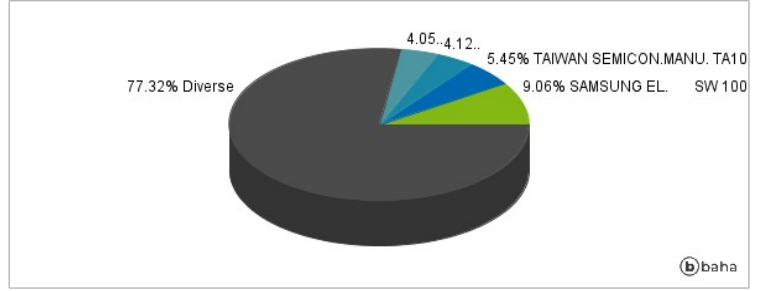
## Kommentar:

## Fondsspezifische Information

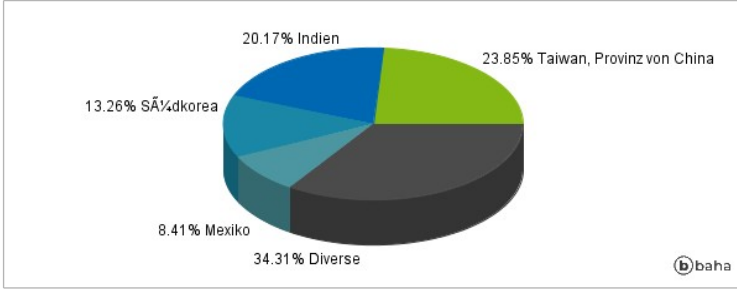
### Anlagearten



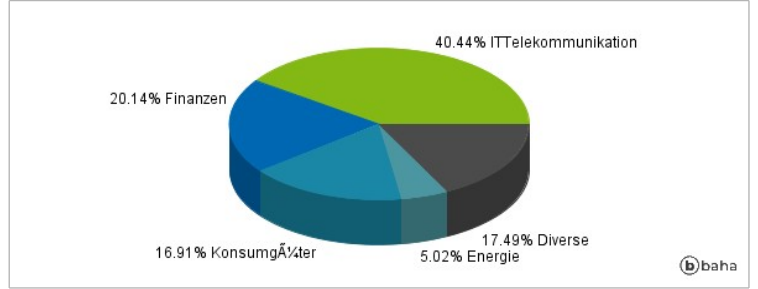
### Größte Positionen



### Länderverteilung



### Branchenverteilung



Historische Daten: 11/2024

Erstellt: 22.11.2024 13:39