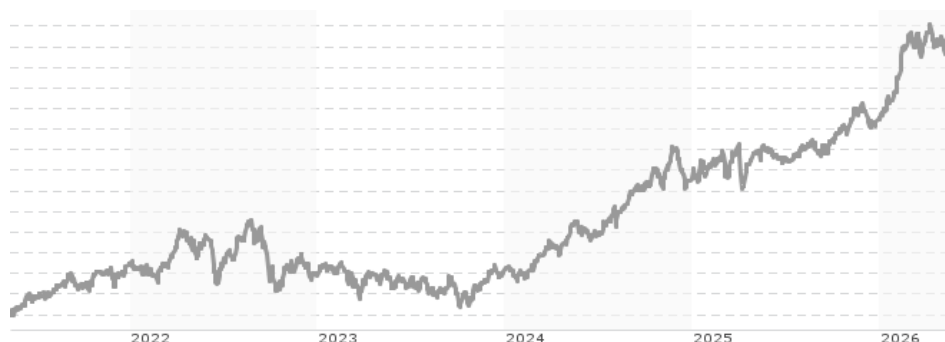


Wellington Enduring Infrastructure Assets Fund EUR G AccU / IE00B906ZW71 / A12CET / Wellington (LU)

Aktuell 11.05.2026 ¹	Region	Branche	Ausschüttungsart	Typ
32,79 EUR	weltweit	e Infrastruktur	thesaurierend	Aktienfonds



Risikokennzahlen

SRI	1	2	3	4	5	6	7
-----	---	---	---	---	---	---	---

Jahresperformance

2025	+10,55%
2024	+20,67%
2023	+0,90%
2022	-2,67%
2021	+22,81%

Performanceergebnisse der Vergangenheit lassen keine Rückschlüsse auf die künftige Entwicklung zu.

Stammdaten		Konditionen		Sonstige Kennzahlen	
Fondart	Einzelfond	Ausgabeaufschlag	0,00%	Mindestveranlagung	EUR 5.000.000,00
Kategorie	Aktien	Managementgebühr	0,60%	Sparplan	Nein
Fondsunterkategorie	Branche Infrastruktur	Depotgebühr	-	UCITS / OGAW	Ja
Ursprungsland	Irland	Tilgungsgebühr	0,00%	Gewinnbeteiligung	10,00%
Tranchenvolumen	(11.05.2026) USD 215185,730	Sonstige lfd. Kosten (17.04.2026)	0,69%	Umschichtgebühr	1,00%
Gesamt-Fondsvolumen	(11.05.2026) USD 2,13 Mrd.	Transaktionskosten	0,20%	Fondsgesellschaft	
Auflagedatum	31.05.2013	Wellington (LU)			
KESSt-Meldefonds	Ja	33 Avenue de la Liberté, L-1931, Luxembourg			
Beginn des Geschäftsjahres	01.01.	Luxemburg			
Nachhaltigkeitsfondsart	-	https://www.wellington.com			
Fondsmanager	Tom Levering				
Thema	Megatrends				

Performance	1M	6M	YTD	1J	2J	3J	5J	seit Beginn
Performance	-2,29%	+9,16%	+11,12%	+17,83%	+34,77%	+48,76%	+62,88%	+108,69%
Performance p.a.	-	-	-	+17,89%	+16,14%	+14,14%	+10,24%	+9,02%
Performance p.a. nach max. AGA	-	-	-	+17,83%	+16,09%	+14,16%	+10,25%	+9,01%
Sharpe Ratio	-2,95	1,87	3,31	1,87	1,42	1,24	0,74	0,53
Volatilität	9,59%	9,22%	9,64%	8,36%	9,80%	9,65%	10,78%	12,83%
Schlechtester Monat	-	-2,57%	-2,57%	-2,57%	-5,02%	-5,02%	-7,97%	-11,67%
Bester Monat	-	+8,91%	+8,91%	+8,91%	+8,91%	+8,91%	+8,91%	+8,91%
Maximaler Verlust	-2,71%	-4,21%	-4,21%	-4,21%	-7,86%	-7,93%	-17,00%	-30,17%

Vertriebszulassung

Österreich, Deutschland, Schweiz;

1. Wichtiger Hinweis zum Aktualisierungsstand: Das angegebene Datum bezieht sich ausschließlich auf die Berechnung des NAV.

RISIKOHINWEISE: Die Informationen auf dieser Seite dienen ausschließlich zu Informationszwecken und sollten weder als Verkaufsangebot noch als Aufforderung zum Kauf des Wertpapiers oder einer Empfehlung zugunsten des Wertpapiers verstanden werden. Die baha GmbH und die BAWAG P.S.K. Bank für Arbeit und Wirtschaft und Österreichische Postsparkasse Aktiengesellschaft übernehmen trotz sorgfältigster Recherche keinerlei Haftung für die Richtigkeit der angegebenen Daten.
Factsheet erstellt von: www.baha.com am 12.05.2026 16:05

Wellington Enduring Infrastructure Assets Fund EUR G AccU / IE00B906ZW71 / A12CET / Wellington (LU)

Investmentstrategie

Der FTSE Global Core Infrastructure 50/50 Index ("der Index") dient als Referenzindex zum Vergleich der Wertentwicklung. Obwohl die Wertpapiere des Fonds Bestandteile des Index sein können, wird der Index bei der Portfoliokonstruktion nicht berücksichtigt, und das Ausmaß, in dem die Wertpapiere des Fonds vom Index abweichen, wird vom Anlageverwalter des Fonds (der "Anlageverwalter") nicht gesteuert. Der Index wurde entwickelt, um die Aktienmarktperformance von Industrieländern und Emerging Markets zu messen. Der Fonds wird bestimmte ökologische Kriterien fördern, indem er mindestens 70% seines Nettovermögens in Unternehmen mit einem Umwelt-Rating von 1 bis 3 auf einer internen Rating-Skala von 1 bis 5 investiert, wobei 1 das höchste Rating darstellt.

Fondsspezifische Informationen

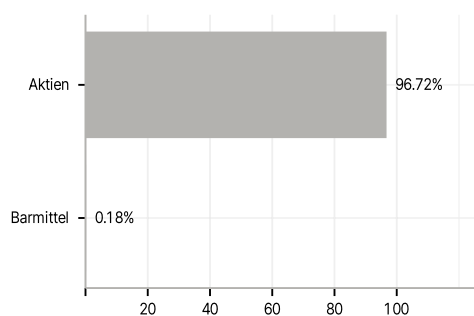
Im Rahmen der Anlagestrategie kann in wesentlichem Umfang in Derivate investiert werden. Die Fondsbestimmungen des Wellington Enduring Infrastructure Assets Fund EUR G AccU wurden durch die FMA bewilligt. Der Wellington Enduring Infrastructure Assets Fund EUR G AccU kann mehr als 35 % des Fondsvermögens in Wertpapiere/Geldmarktinstrumente folgender Emittenten investieren: EU Member State, its local authorities, non- EU Member States or public international bodies of which one or more EU Member States are members. OECD member country (provided it is of investment grade), Government of Brazil (provided the issues are of investment grade), Government of India (provided the issues are of investment grade), Government of Singapore, European Investment Bank, European Bank for Reconstruction and Development, International Finance Corporation, International Monetary Fund, Euratom, The Asian Development Bank, European Central Bank, Council of Europe, Eurofima, African Development Bank, International Bank for Reconstruction and Development (The World Bank), The Inter-American Development Bank, European Union, Federal National Mortgage Association (Fannie Mae), Federal Home Loan Mortgage Corporation (Freddie Mac), Government National Mortgage Association (Ginnie Mae), Student Loan Marketing Association (Sallie Mae), Federal Home Loan Bank, Federal Farm Credit Bank, Tennessee Valley Authority, Straight-A Funding LLC, Export-Import Bank..

Investmentziel

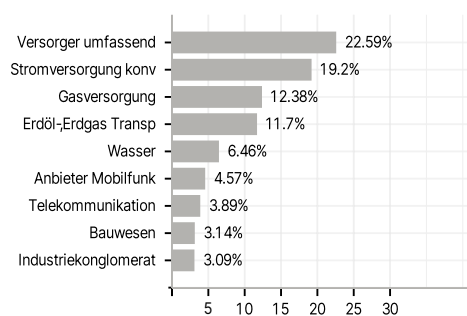
Der Fonds strebt langfristige Gesamterträge an. Der Fonds wird aktiv gemanagt und investiert weltweit vornehmlich in Unternehmen, die langlebige physische Vermögenswerte besitzen, z.B. im Versorgungs-, Transport, Energie-, Immobilien- und Industriesektor. Der Fonds investiert in Aktien und andere Wertpapiere mit Aktienmerkmalen, z.B. Vorzugsaktien, wandelbare Wertpapiere oder Depotscheine. Der Fonds kann in gewissem Umfang Anleihen halten und direkt oder über Derivate investieren. Wenngleich der Fonds zu Anlagezwecken uneingeschränkt Derivate einsetzen darf (beispielsweise, um ein Engagement in Bezug auf Wertpapiere aufzubauen), werden Derivate in erster Linie zur Absicherung (Steuerung) des Risikos eingesetzt.

Veranlagungsstruktur

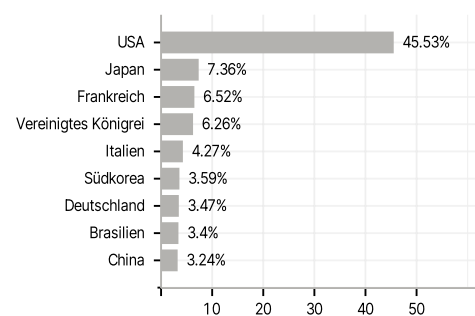
Anlagearten



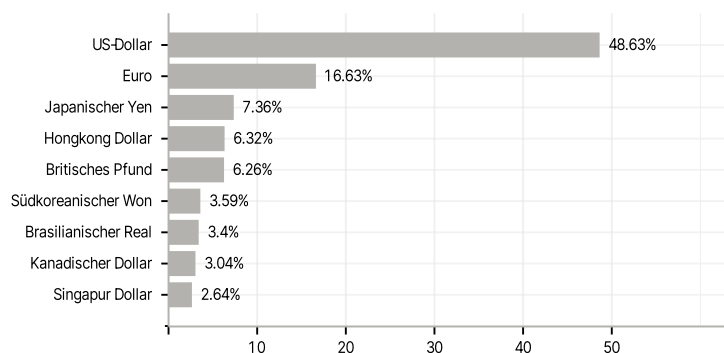
Branchen



Länder



Währungen



Größte Positionen

