

East Capital China A-Shares R EUR (LUI840852914)

KAG: East Capital AM

ISIN: LUI840852914

Rücknahmepreis: 127,43 EUR

Stand: 20.12.2024

Auflagedatum	04.09.18
Ausgabeaufschlag	-
Konditionsdetails auf www.bawag.at	
Fondsvolumen	19.73 Mio.
Ertragstyp	thesaurierend
Letzte Ausschüttung	keine
Anlageregion	China
Fondstyp	Branchenmix
Fondsmanager	Peter Elam Håkansson
Kapitalanlagegesellschaft	
East Capital AM	
II	
rue Sainte-Zithe L-2763	
Luxemburg	
http://www.eastcapital.com	



Wertentwicklung*		1J	3J p.a.	5J p.a.
Performance	vor AGA	+25,27%	-9,46%	-0,11%
Performance	nach max. AGA	+25,27%	-9,46%	-0,11%
Kennzahlen*		1J	3J	5J
Sharpe Ratio		0,97	-0,58	-0,14
Volatilität		+23,11%	+21,17%	+21,02%

* Performanceergebnisse der Vergangenheit lassen keine Rückschlüsse auf die künftige Entwicklung zu.

Fondsstrategie

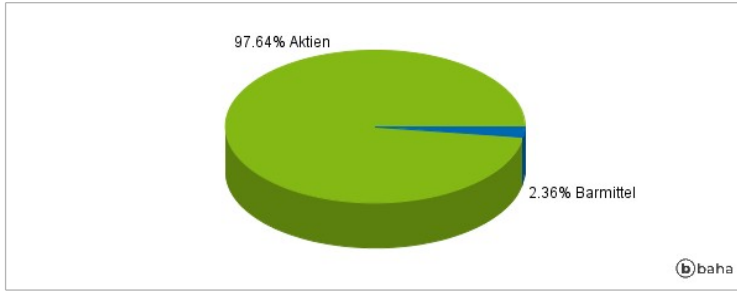
Das Anlageziel des East Capital China A-Shares-Teilfonds ist langfristiges Kapitalwachstum durch Beteiligung an chinesischen Unternehmen. Der Teilfonds legt mindestens 75% seines Vermögens in Aktien oder aktienähnlichen Wertpapieren (insbesondere ADR und GDR) von Unternehmen an, die in der Volksrepublik China ansässig sind oder einen wesentlichen Teil ihrer Geschäftstätigkeit dort ausüben. Der Teilfonds kann bis zu 100% seines Nettovermögens unmittelbar in chinesischen A-Aktien über die Verbindung der Börsenplätze Schanghai und Hongkong (Shanghai-Hong Kong Stock Connect) und/oder über ähnliche zulässige Programme zum Wertpapierhandel und zur Wertpapierverrechnung anlegen, die zwischen der Hong Kong Exchanges and Clearing Limited und der Börse Shenzhen entwickelt wurden.

Kommentar:

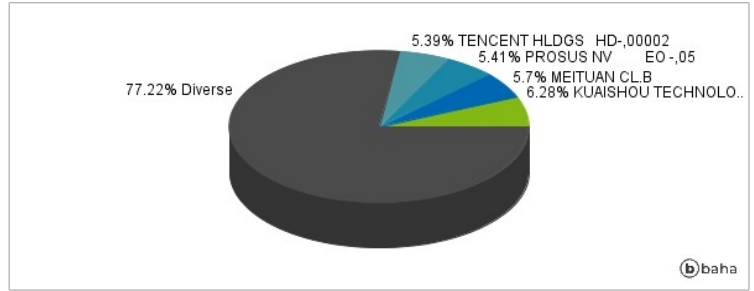
Fondsspezifische Information

Im Rahmen der Anlagestrategie kann in wesentlichem Umfang in Derivate investiert werden. Die Fondsbestimmungen des East Capital China A-Shares R EUR wurden durch die FMA bewilligt. Der East Capital China A-Shares R EUR kann mehr als 35 % des Fondsvermögens in Wertpapiere/Geldmarktinstrumente folgender Emittenten investieren: by a Member State, by its local authorities or by a non Member State (such as member states of the OECD, Singapore and any member state of the G20, or by public international bodies of which one or more Member States are members).

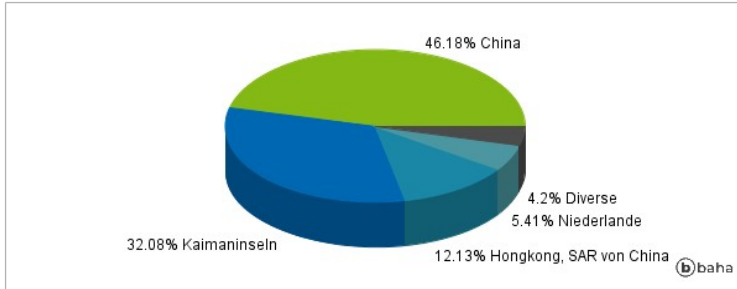
Anlagearten



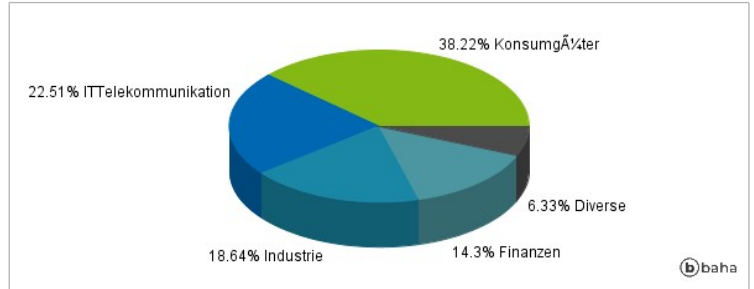
Größte Positionen



Länderverteilung



Branchenverteilung



Historische Daten: 12/2024

Erstellt: 23.12.2024 16:30