

# GuardCap Global Equity Fund Class I Shares Distributing - GBP (IE00BF)

KAG: GuardCap AM

ISIN: IE00BF2T2J22

Rücknahmepreis: 17,21 GBP

Stand: 20.02.2025

Auflagedatum	10.12.14
Ausgabeaufschlag	-
Konditionsdetails auf <a href="http://www.bawag.at">www.bawag.at</a>	
Fondsvolumen	2,697.70 Mio.
Ertragstyp	ausschüttend
Letzte Ausschüttung	keine
Anlageregion	weltweit
Fondstyp	Branchenmix
Fondsmanager	n.a

KEIN DATUM VERFÜGBAR



## Kapitalanlagegesellschaft

GuardCap AM
11 Charles II Street St James
SW1Y4NS London
Vereinigtes Königreich
<a href="https://www.guardcap.co.uk">https://www.guardcap.co.uk</a>

Wertentwicklung*		1J	3J p.a.	5J p.a.
Performance vor AGA		+6,48%	+7,19%	+7,43%
Performance nach max. AGA		+6,48%	+7,19%	+7,43%

Kennzahlen*		1J	3J	5J
Sharpe Ratio		0,47	0,39	0,32
Volatilität		+8,38%	+12,06%	+15,14%

\* Performanceergebnisse der Vergangenheit lassen keine Rückschlüsse auf die künftige Entwicklung zu.

## Fondsstrategie

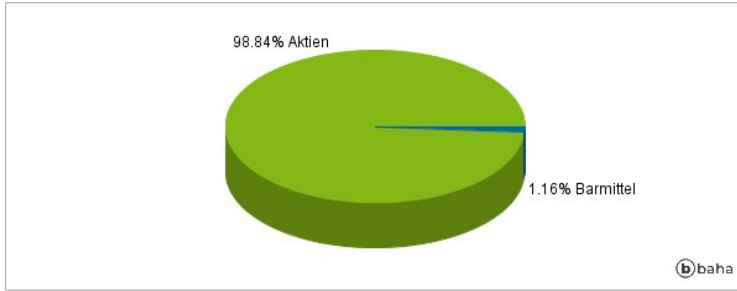
Anlageziel des Fonds ist es zu versuchen, einen langfristigen Kapitalzuwachs bei einer Volatilität zu erreichen, die unterhalb des Marktniveaus bleibt. Der Fonds investiert vorwiegend in Aktien und aktienverwandte Instrumente, die von hochwertigen Unternehmen begeben werden, die in den Mitgliedsstaaten der Organisation für wirtschaftliche Zusammenarbeit und Entwicklung ("OECD") börsennotiert sind. Der Fonds investiert in Unternehmen, von denen er denkt, dass sie eine Reihe positiver Indikatoren aufweisen. Hierzu zählen zum Beispiel ein nachhaltiger Wettbewerbsvorteil gegenüber vergleichbaren Unternehmen, ein hervorragendes Management, eine starke finanzielle Vorgeschichte und ein positiver finanzieller Ausblick sowie ein unter Beweis gestelltes Qualitätswachstum.

## Kommentar:

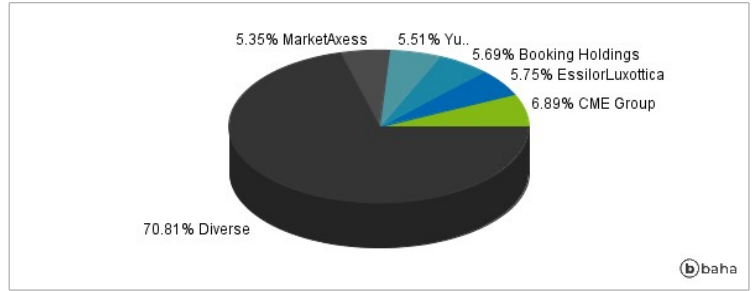
## Fondsspezifische Information

Aufgrund der Zusammensetzung des Fonds oder der verwendeten Managementtechniken weist der Fonds eine erhöhte Volatilität auf, d.h. die Anteilswerte sind auch innerhalb kurzer Zeiträume großen Schwankungen nach oben und nach unten ausgesetzt, wobei auch Kapitalverluste nicht ausgeschlossen werden können.

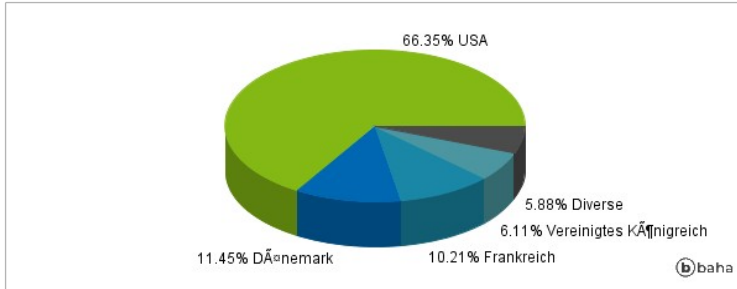
### Anlagearten



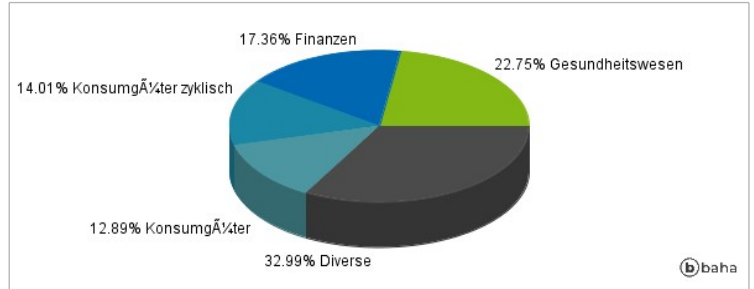
### Größte Positionen



### Länderverteilung



### Branchenverteilung



Historische Daten: 02/2025

Erstellt: 23.02.2025 09:56