

UBAM - Swiss Equity SC CHF / LU2256752879 / A3DQAM / UBP AM (EU)

Aktuell 01.04.2026¹	Region	Branche	Ausschüttungsart	Typ
128,01 CHF	Schweiz	enmix	thesaurierend	Aktienfonds


Risikokennzahlen

SRI	1	2	3	4	5	6	7
-----	---	---	---	---	---	---	---

Jahresperformance

2025	+12,39%
2024	+9,27%
2023	+6,22%

Performanceergebnisse der Vergangenheit lassen keine Rückschlüsse auf die künftige Entwicklung zu.

Stammdaten		Konditionen		Sonstige Kennzahlen	
Fondart	Einzelfond	Ausgabeaufschlag	3,00%	Mindestveranlagung	EUR 0,00
Kategorie	Aktien	Managementgebühr	0,54%	Sparplan	Nein
Fondsunterkategorie	Branchenmix	Depotgebühr	-	UCITS / OGAW	Ja
Ursprungsland	Luxemburg	Tilgungsgebühr	0,00%	Gewinnbeteiligung	0,00%
Tranchenvolumen	(01.04.2026) CHF 5,90 Mio.	Sonstige lfd. Kosten (31.12.2024)	0,97%	Umschichtgebühr	-
Gesamt-Fondsvolumen	(01.04.2026) CHF 1,88 Mrd.	Transaktionskosten	0,01%	Fondsgesellschaft	
Auflegedatum	21.06.2022	UBP AM (EU)			
KESSt-Meldefonds	Nein	96-98, rue du Rhône, 1211, Geneva			
Beginn des Geschäftsjahres	01.01.	Schweiz			
Nachhaltigkeitsfondsart	-	http://www.ubp.ch			
Fondsmanager	-				
Thema	-				

Performance	1M	6M	YTD	1J	2J	3J	5J	seit Beginn
Performance	-4,83%	+2,45%	-2,17%	+5,54%	+12,49%	+19,58%	-	+28,01%
Performance p.a.	-	-	-	+5,54%	+6,07%	+6,15%	-	+6,75%
Performance p.a. nach max. AGA	-	-	-	+2,47%	+4,50%	+5,10%	-	+5,89%
Sharpe Ratio	-2,35	0,24	-0,79	0,24	0,30	0,33	-	0,35
Volatilität	20,09%	11,84%	13,89%	14,55%	13,24%	12,39%	-	13,37%
Schlechtester Monat	-	-7,77%	-7,77%	-7,77%	-7,77%	-7,77%	-	-7,92%
Bester Monat	-	+3,56%	+3,56%	+3,62%	+7,11%	+7,28%	-	+7,28%
Maximaler Verlust	-9,32%	-10,36%	-10,36%	-13,36%	-16,90%	-16,90%	-	-16,90%

Vertriebszulassung

Österreich, Deutschland, Schweiz, Luxemburg;

1. Wichtiger Hinweis zum Aktualisierungsstand: Das angegebene Datum bezieht sich ausschließlich auf die Berechnung des NAV.

UBAM - Swiss Equity SC CHF / LU2256752879 / A3DQAM / UBP AM (EU)

Investmentstrategie

Der Ansatz mit Blick auf Umwelt, Soziales und Unternehmensführung (ESG, Environmental, Social and Governance) ist in den Anlageprozess des Teilfonds eingebettet und bei der Auswahl von Aktien werden ESG-Überlegungen berücksichtigt. Diese können ein wichtiger Faktor bei der mit einer Anlage verbundenen Risiken und für die Aufrechterhaltung oder Verbesserung der Cashflow-Rendite (CFROI® Credit Suisse HOLT) eines Unternehmens sein. Die qualitative nachhaltige Analyse basiert teilweise auf Daten von MSCI ESG Research und auf der eigenen Analyse des Anlageverwalters. Das primäre nachhaltige Ziel des Fonds besteht darin, eine CO2-Bilanz zu fördern, die unter der des SPI (der "Referenzindex") liegt. Der Anlageverwalter führt ein negatives Screening und ein normenbasiertes Screening durch, um das Anlageuniversum zu filtern. ESG-bezogene Informationen fließen in den "Eignungsfilter" der Aktienauswahl ein. Bei der Portfoliokonstruktion werden ESG-Kriterien sowie der Risikobeitrag berücksichtigt, der sich aus ESG-Engagements ergibt. Bei der Zusammenstellung und Überwachung des Portfolios werden unternehmens- und portfoliospezifische Faktoren, einschließlich ESG-Entwicklungen, berücksichtigt.

Fondsspezifische Informationen

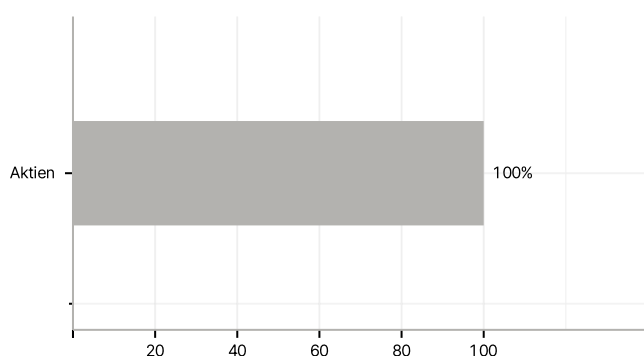
Im Rahmen der Anlagestrategie kann in wesentlichem Umfang in Derivate investiert werden. Die Fondsbestimmungen des UBAM - Swiss Equity SC CHF wurden durch die FMA bewilligt. Der UBAM - Swiss Equity SC CHF kann mehr als 35 % des Fondsvermögens in Wertpapiere/Geldmarktinstrumente folgender Emittenten investieren: by an EU member state, by its regional public authorities, by an OECD member state or by international public bodies that one or more EU member states are part of..

Investmentziel

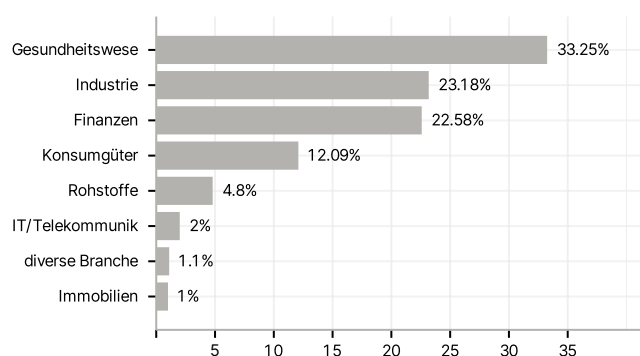
Ziel des Fonds ist es, vorwiegend mittels Anlage in Schweizer Aktien oder Aktienäquivalente ein Wachstum Ihres Kapitals zu erzielen sowie Erträge zu erwirtschaften. Der Fonds wird aktiv verwaltet.

Veranlagungsstruktur

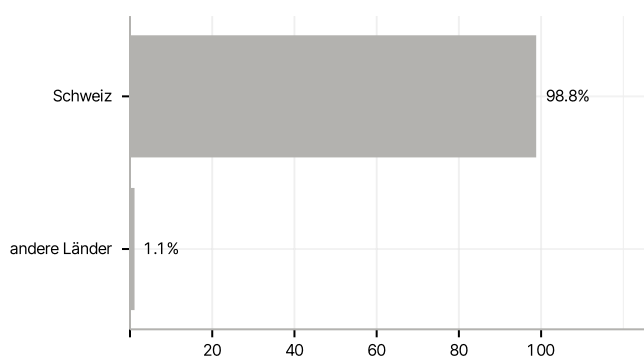
Anlagearten



Branchen



Länder



Größte Positionen

