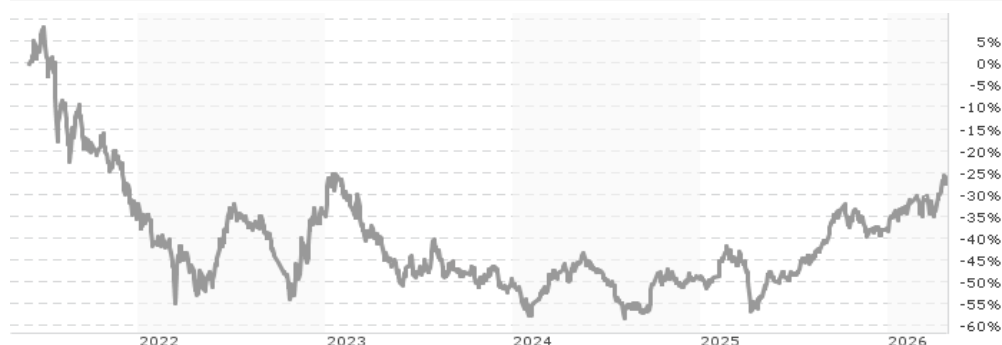


Carmignac China New Economy F EUR Acc / FR0014002E46 / A3CN3S / Carmignac Gestion

Aktuell 23.04.2026¹	Region	Branche	Ausschüttungsart	Typ
67,96 EUR	Großchina	enmix	thesaurierend	Aktienfonds



Risikokennzahlen						
SRI	1	2	3	4	5	6

Jahresperformance	
2025	+20,31%
2024	+1,11%
2023	-22,20%
2022	-3,76%

Performanceergebnisse der Vergangenheit lassen keine Rückschlüsse auf die künftige Entwicklung zu.

Stammdaten		Konditionen		Sonstige Kennzahlen	
Fondart	Einzelfond	Ausgabeaufschlag	0,00%	Mindestveranlagung	EUR 0,00
Kategorie	Aktien	Managementgebühr	1,15%	Sparplan	Nein
Fondsunterkategorie	Branchenmix	Depotgebühr	-	UCITS / OGAW	Ja
Ursprungsland	Frankreich	Tilgungsgebühr	0,00%	Gewinnbeteiligung	20,00%
Tranchenvolumen	(23.04.2026) EUR 4,22 Mio.	Sonstige lfd. Kosten (09.02.2026)	1,45%	Umschichtgebühr	-
Gesamt-Fondsvolumen	(23.04.2026) EUR 110,33 Mio.	Transaktionskosten	0,35%	Fondsgesellschaft	
Auflegedatum	15.03.2021			Carmignac Gestion	
KESSt-Meldefonds	Nein			24 place Vendome, 75001, Paris	
Beginn des Geschäftsjahres	01.01.			Frankreich	
Nachhaltigkeitsfondsart	-			www.carmignac.fr/fr_FR	
Fondsmanager	Naomi Waistell				
Thema	-				

Performance	1M	6M	YTD	1J	2J	3J	5J	seit Beginn
Performance	+10,02%	+12,83%	+17,44%	+57,57%	+40,33%	+29,23%	-	-27,39%
Performance p.a.	-	-	-	+57,57%	+18,46%	+8,92%	-	-6,34%
Performance p.a. nach max. AGA	-	-	-	+57,57%	+18,46%	+8,92%	-	-6,33%
Sharpe Ratio	6,80	1,15	2,67	2,62	0,69	0,28	-	-0,28
Volatilität	30,23%	21,99%	24,63%	21,17%	23,63%	24,41%	-	29,87%
Schlechtester Monat	-	-6,10%	-6,10%	-10,28%	-10,28%	-16,42%	-18,60%	-18,60%
Bester Monat	-	+11,21%	+11,21%	+11,52%	+11,52%	+14,74%	+34,11%	+34,11%
Maximaler Verlust	-4,99%	-9,38%	-6,59%	-11,06%	-26,71%	-30,47%	-	-61,54%

Vertriebszulassung

Österreich, Deutschland, Schweiz;

1. Wichtiger Hinweis zum Aktualisierungsstand: Das angegebene Datum bezieht sich ausschließlich auf die Berechnung des NAV.

RISIKOHINWEISE: Die Informationen auf dieser Seite dienen ausschließlich zu Informationszwecken und sollten weder als Verkaufsangebot noch als Aufforderung zum Kauf des Wertpapiers oder einer Empfehlung zugunsten des Wertpapiers verstanden werden. Die baha GmbH und die BAWAG P.S.K. Bank für Arbeit und Wirtschaft und Österreichische Postsparkasse Aktiengesellschaft übernehmen trotz sorgfältigster Recherche keinerlei Haftung für die Richtigkeit der angegebenen Daten.
Factsheet erstellt von: www.baha.com am 26.04.2026 09:31

Carmignac China New Economy F EUR Acc / FR0014002E46 / A3CN3S / Carmignac Gestion

Investmentstrategie

The fund primarily invests in equities issued by companies or issuers that have their registered office or carry out a significant part of their business in the Greater China region (mainland China, Hong Kong, Macao, Taiwan and Singapore). The fund is managed on a discretionary basis and its investment strategy is implemented through a portfolio of direct investments in Chinese equities. The investment strategy is applied without restriction in terms of allocation. At least 75% of the fund's assets will be directly or indirectly invested in equities issued by companies or issuers that have their registered office or carry out a significant part of their business in Greater China.

Fondsspezifische Informationen

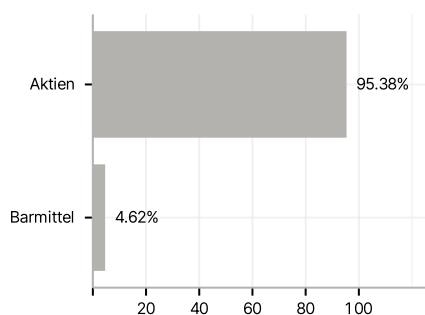
Im Rahmen der Anlagestrategie kann in wesentlichem Umfang in Derivate investiert werden.

Investmentziel

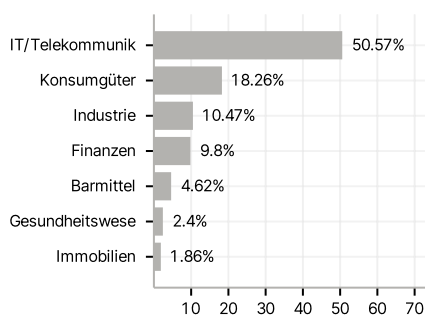
The fund's objective is to achieve a performance, net of fees, above that of its reference indicator over a recommended investment horizon of five years. This indicator is the MSCI China Index (USD) with net dividends reinvested, converted into euro.

Veranlagungsstruktur

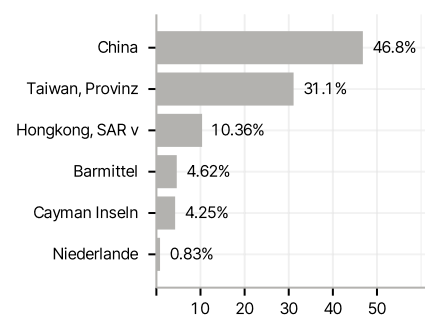
Anlagearten



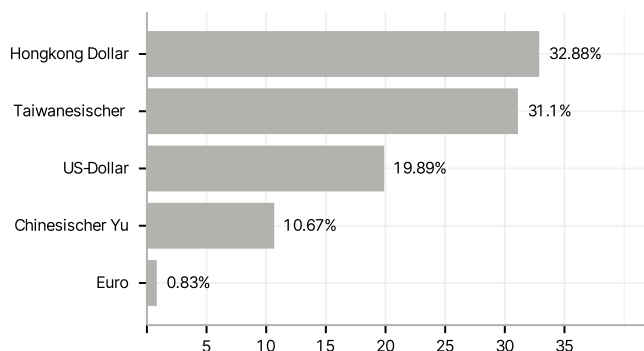
Branchen



Länder



Währungen



Größte Positionen

