

Brown Advisory US Mid-Cap Growth Fund Dollar Class J Acc (IEO)

KAG: Brown Advisory

ISIN: IE0007HZUED9

Rücknahmepreis: 12,07 USD

Stand: 03.10.2024

Auflagedatum	28.04.22
Ausgabeaufschlag	-
Konditionsdetails auf www.bawag.at	
Fondsvolumen	-
Ertragstyp	thesaurierend
Letzte Ausschüttung	keine
Anlageregion	USA
Fondstyp	Branchenmix
Fondsmanager	Chris Berrier, George...



Kapitalanlagegesellschaft	
Brown Advisory	
6-10 Bruton Street	
W1J 6PX London	
https://www.brownadvisory.com	

Wertentwicklung*	1J	3J p.a.	5J p.a.
Performance vor AGA	+27,24%	-	-
Performance nach max. AGA	+27,24%	-	-

Kennzahlen*	1J	3J	5J
Sharpe Ratio	1,71	-	-
Volatilität	+14,11%	-	-

* Performanceergebnisse der Vergangenheit lassen keine Rückschlüsse auf die künftige Entwicklung zu.

Fondsstrategie

Der Fonds strebt Kapitalwachstum an. Der Fonds investiert mindestens 80 % seines Nettovermögens in Aktienwerte von US-Mid-Cap-Unternehmen. Der Fonds strebt an, vornehmlich in Aktien mittelgroßer Unternehmen mit überdurchschnittlichen Wachstumsaussichten zu investieren, die an den in Anhang I des Prospekts aufgeführten US-Märkten und Börsen notiert sind oder gehandelt werden. Mid-Cap-Unternehmen sind Unternehmen, deren Marktkapitalisierung zu dem Zeitpunkt, an dem der Fonds die Wertpapiere des Emittenten erwirbt, mindestens 1,5 Milliarden USD beträgt ("Marktkapitalisierungsspektrum").

Kommentar:

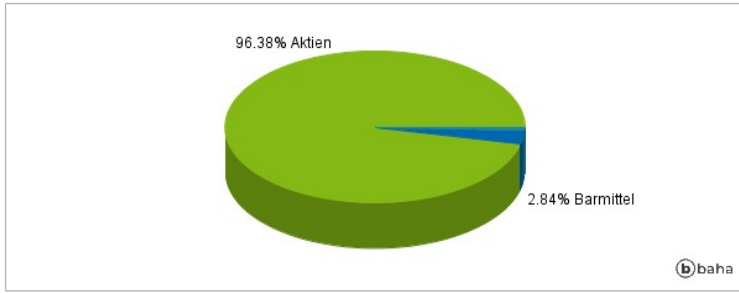
Fondsspezifische Information

Im Rahmen der Anlagestrategie kann in wesentlichem Umfang in Derivate investiert werden. Aufgrund der Zusammensetzung des Fonds oder der verwendeten Managementtechniken weist der Fonds eine erhöhte Volatilität auf, d.h. die Anteilswerte sind auch innerhalb kurzer Zeiträume großen Schwankungen nach oben und nach unten ausgesetzt, wobei auch Kapitalverluste nicht ausgeschlossen werden können. Die Fondsbestimmungen des Brown Advisory US Mid-Cap Growth Fund Dollar Class J Acc wurden durch die FMA bewilligt. Der Brown Advisory US Mid-Cap Growth Fund Dollar Class J Acc kann mehr als 35 % des Fondsvermögens in Wertpapiere/Geldmarktinstrumente folgender Emittenten investieren: EU Member State, its local authorities, non-EU Member States or public international bodies of which one or more EU Member States are members or by Australia, Canada, Hong Kong, Japan, New Zealand, Switzerland, the United Kingdom, the United States, OECD Governments, excluding those listed above (provided the relevant issues are investment grade, Government of the People's Republic of China, Government of Brazil (provided the issues are of investment grade), Government of India (provided the issues are of investment grade), Government of Singapore, European Investment Bank, European Bank for Reconstruction and Development, International Finance Corporation, International Monetary Fund, Euratom, The Asian Development Bank, European Central Bank, Council of Europe, Eurofima, African Development Bank, International Bank for Reconstruction and Development (The World Bank, The Inter-American Development Bank, European Union, Federal National Mortgage Association (Fannie Mae), Federal Home Loan Mortgage Corporation (Freddie Mac), Government National Mortgage Association (Ginnie Mae), Student Loan Marketing Association (Sallie Mae), Federal Home Loan Bank, Federal Farm Credit Bank, Tennessee Valley Authority, Straight-A Funding LLC, Export-Import Bank,.

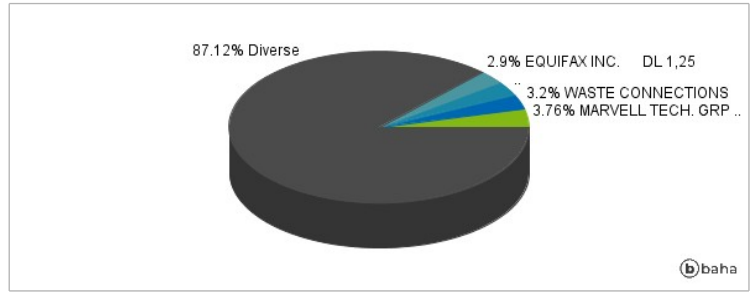
RISIKOHINWEISE: Die Informationen auf dieser Seite dienen ausschließlich zu Informationszwecken und sollten weder als Verkaufsangebot noch als Aufforderung zum Kauf des Wertpapiers oder einer Empfehlung zugunsten des Wertpapiers verstanden werden. Die baha GmbH und die BAWAG P.S.K. Bank für Arbeit und Wirtschaft und Österreichische Postsparkasse Aktiengesellschaft übernehmen trotz sorgfältigster Recherche keinerlei Haftung für die Richtigkeit der angegebenen Daten.

Factsheet erstellt von: www.baha.com

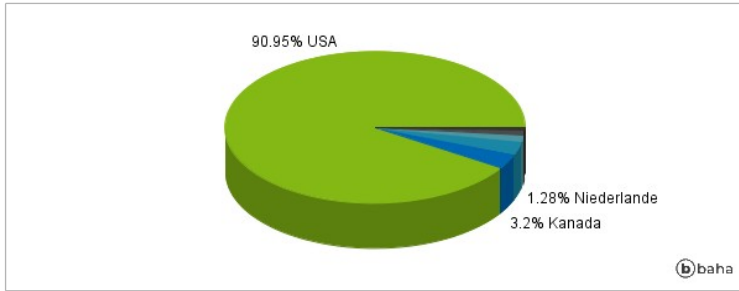
Anlagearten



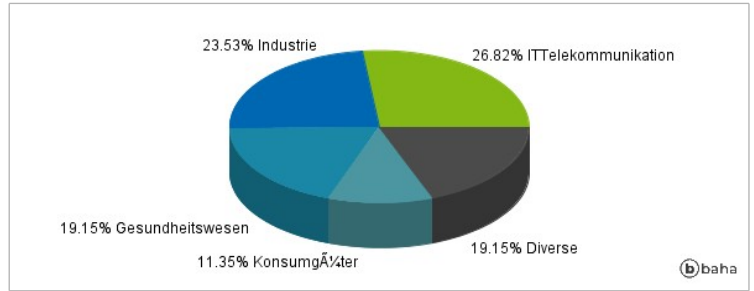
Größte Positionen



Länderverteilung



Branchenverteilung



Historische Daten: 10/2024

Erstellt: 05.10.2024 06:34