

**BNP PARIBAS SMALLCAP EUROLAND RESPONSABLE Privilege C / FR0013276334 / A2PQN0 / BNP PARIBAS AM Eur.**

<b>Aktuell 21.04.2026 <sup>1</sup></b>	<b>Region</b>	<b>Branche</b>	<b>Ausschüttungsart</b>	<b>Typ</b>
766,71 EUR	Euroland	enmix	thesaurierend	Aktienfonds



<b>Risikokennzahlen</b>	
SRI	1 2 3 <b>4</b> 5 6 7
<b>Jahresperformance</b>	
2025	+30,86%
2024	+3,32%

Performanceergebnisse der Vergangenheit lassen keine Rückschlüsse auf die künftige Entwicklung zu.

<b>Stammdaten</b>		<b>Konditionen</b>		<b>Sonstige Kennzahlen</b>	
Fondart	Einzelfond	Ausgabeaufschlag	2,00%	Mindestveranlagung	-
Kategorie	Aktien	Managementgebühr	0,85%	Sparplan	Nein
Fondsunterkategorie	Branchenmix	Depotgebühr	-	UCITS / OGAW	Ja
Ursprungsland	Frankreich	Tilgungsgebühr	0,00%	Gewinnbeteiligung	0,00%
Tranchenvolumen	(21.04.2026) EUR 180,69 Mio.	Sonstige lfd. Kosten (01.01.2026)	0,95%	Umschichtgebühr	-
Gesamt-Fondsvolumen	(21.04.2026) EUR 1,41 Mrd.	Transaktionskosten	0,21%	<b>Fondsgesellschaft</b>	
Auflegedatum	25.01.2018	BNP PARIBAS AM Eur.			
KESSt-Meldefonds	Ja	1 BOULEVARD HAUSSMANN, 75009, Paris			
Beginn des Geschäftsjahres	01.04.	Frankreich			
Nachhaltigkeitsfondsart	Ethik/Ökologie	<a href="https://www.bnpparibas-am.com">https://www.bnpparibas-am.com</a>			
Fondsmanager	Mathieu BERNARD				
Thema	-				

Performance	1M	6M	YTD	1J	2J	3J	5J	seit Beginn
Performance	+10,42%	+14,47%	+9,71%	+36,78%	+40,29%	-	-	+50,33%
Performance p.a.	-	-	-	+36,90%	+18,47%	-	-	+16,15%
Performance p.a. nach max. AGA	-	-	-	+34,10%	+17,28%	-	-	+15,26%
Sharpe Ratio	11,93	1,82	1,79	2,53	1,08	-	-	0,98
Volatilität	20,62%	15,87%	18,69%	13,74%	15,05%	-	-	14,20%
Schlechtester Monat	-	-6,75%	-6,75%	-6,75%	-6,75%	-6,75%	-	-6,75%
Bester Monat	-	+9,08%	+9,08%	+9,08%	+9,08%	+9,08%	-	+9,08%
Maximaler Verlust	-2,42%	-8,97%	-8,97%	-8,97%	-15,13%	-	-	-15,13%

**Vertriebszulassung**

Österreich, Deutschland, Schweiz;

1. Wichtiger Hinweis zum Aktualisierungsstand: Das angegebene Datum bezieht sich ausschließlich auf die Berechnung des NAV.

RISIKOHINWEISE: Die Informationen auf dieser Seite dienen ausschließlich zu Informationszwecken und sollten weder als Verkaufsangebot noch als Aufforderung zum Kauf des Wertpapiers oder einer Empfehlung zugunsten des Wertpapiers verstanden werden. Die baha GmbH und die BAWAG P.S.K. Bank für Arbeit und Wirtschaft und Österreichische Postsparkasse Aktiengesellschaft übernehmen trotz sorgfältigster Recherche keinerlei Haftung für die Richtigkeit der angegebenen Daten.  
Factsheet erstellt von: www.baha.com am 23.04.2026 12:55

## Investmentstrategie

Die Anlagestrategie basiert auf einer aktiven Verwaltung mit einer Aktienauswahl anhand eines systematischen und disziplinierten Ansatzes, der eine fundamentale mit einer quantitativen Analyse verbindet. Damit sie im Portfolio gehalten werden können, müssen die Unternehmen die folgenden ökologischen, sozialen und Unternehmensführungsstandards (ESG) erfüllen: Einhaltung der Sektorpolitik bezüglich umstrittener Aktivitäten und Ausschluss jener Unternehmen, die gegen mindestens eines der zehn Prinzipien des Global Compact der Vereinten Nationen und/oder gegen die Richtlinien der OECD für multinationale Unternehmen verstoßen. Der FCP ist in seinem Ansatz stark auf die Berücksichtigung von ESG-Kriterien im Management ausgerichtet. Hauptsächliche methodische Begrenzung der nichtfinanziellen Strategie: Einige der im Portfolio gehaltenen Unternehmen können verbesserungsfähige ESG-Praktiken aufweisen und/oder in bestimmten Sektoren engagiert sein, in denen nach wie vor erhebliche ökologische, soziale oder Unternehmensführungsprobleme bestehen. Der FCP ist direkt in Aktien mit niedriger Kapitalisierung (mindestens 70 % des Nettovermögens) und mittlerer Kapitalisierung (maximal 30 % des Nettovermögens) der Eurozone investiert. Die Börsenkapitalisierung von Titeln mit niedriger Kapitalisierung liegt unter der höchsten Kapitalisierung des MSCI EMU Smallcap EUR Index.

## Fondsspezifische Informationen

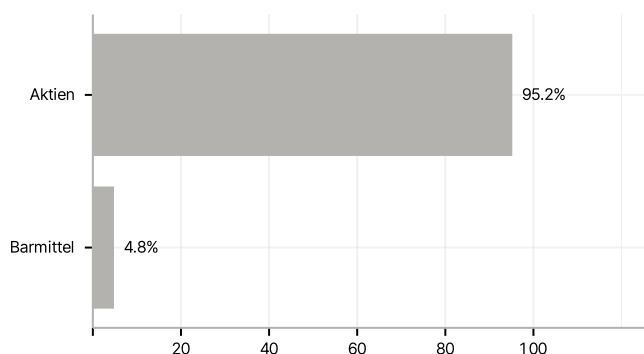
Im Rahmen der Anlagestrategie kann in wesentlichem Umfang in Derivate investiert werden.

## Investmentziel

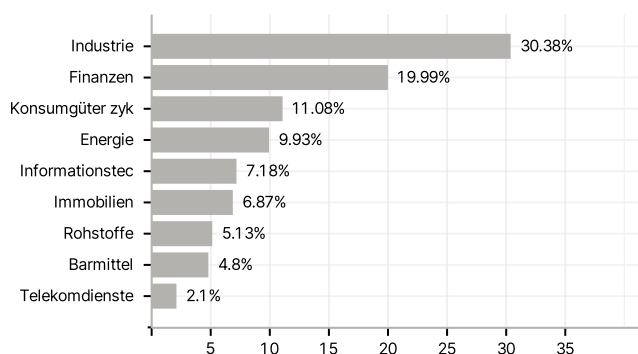
Entsprechend seiner Klassifizierung "Aktien aus Ländern der Eurozone" strebt der FCP bei einem Anlagehorizont von mindestens fünf Jahren eine Outperformance nach Abzug der Gebühren gegenüber dem MSCI EMU Smallcap EUR Index bei Wiederanlage der Nettodividenden an (Referenzindex), wobei Kriterien der guten Unternehmensführung und der nachhaltigen Entwicklung berücksichtigt werden. Die Verwaltung des FCP erfolgt diskretionär: Er wird hauptsächlich in Emittenten des Referenzindex investieren und kann in Emittenten investiert sein, die nicht in diesem Referenzindex enthalten sind.

## Veranlagungsstruktur

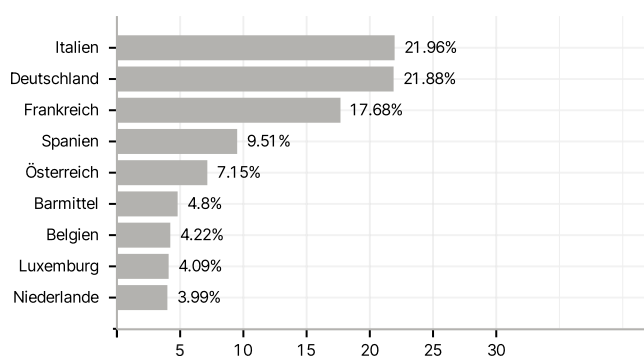
### Anlagearten



### Branchen



### Länder



### Größte Positionen

