

iShares Europe Index Fund (IE) Institutional Distributing USD (IE00B4L8

KAG: BlackRock AM (IE)

ISIN: IE00B4L8GV30

Rücknahmepreis: 19,27 USD

Stand: 02.10.2024

Auflagedatum	31.08.11
Ausgabeaufschlag	-
Konditionsdetails auf www.bawag.at	
Fondsvolumen	113.15 Mio.
Ertragstyp	ausschüttend
Letzte Ausschüttung	keine
Anlageregion	Europa
Fondstyp	Branchenmix
Fondsmanager	Dharma Laloobhai
Kapitalanlagegesellschaft	
BlackRock AM (IE)	
12 Throgmorton Avenue	
EC2N 2DL London	
Vereinigtes Königreich	
https://www.blackrock.com	



Wertentwicklung*		1J	3J p.a.	5J p.a.
Performance	vor AGA	+25,97%	+6,48%	-
Performance	nach max. AGA	+25,97%	+6,48%	-
Kennzahlen*		1J	3J	5J
Sharpe Ratio		1,74	0,18	-
Volatilität		+13,12%	+18,26%	-

* Performanceergebnisse der Vergangenheit lassen keine Rückschlüsse auf die künftige Entwicklung zu.

Fondsstrategie

Der Fonds strebt durch eine Kombination aus Kapitalwachstum und Erträgen auf das Fondsvermögen die Erzielung einer Rendite aus Ihrer Anlage an, welche die Rendite des europäischen Aktienmarktes widerspiegelt. Der Fonds wird passiv verwaltet und investiert, soweit dies möglich und machbar ist, in Eigenkapitalinstrumente (z. B. Aktien), aus denen sich der MSCI Europe Index, der Referenzindex des Fonds, zusammensetzt.

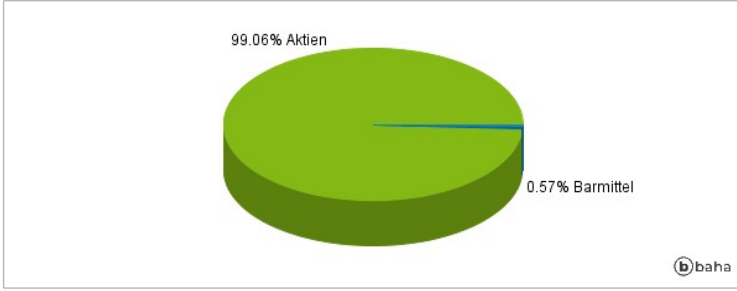
Der Referenzindex misst die Wertentwicklung des Aktienmarktes der Schwellenmärkte in Europa und ist ein nach der Marktkapitalisierung auf Freefloat-Basis gewichteter Index. Freefloat-Basis bedeutet, dass bei der Berechnung des Referenzindex nur Aktien herangezogen werden, die am Markt leicht verfügbar sind, und nicht sämtliche ausgegebenen Aktien eines Unternehmens. Die Marktkapitalisierung auf Freefloat-Basis ist der Aktienkurs eines Unternehmens, multipliziert mit der Anzahl der Aktien, die am Markt leicht verfügbar sind. Mit Stand vom Ende November 2018 umfasste der Referenzindex die folgenden 15 Länderindizes entwickelter Märkte: Belgien, Dänemark, Deutschland, Finnland, Frankreich, Irland, Italien, die Niederlande, Norwegen, Österreich, Portugal, Schweden, die Schweiz, Spanien und das Vereinigte Königreich. Der Fonds beabsichtigt, den Referenzindex nachzubilden, indem er die Aktienwerte, aus denen sich der Referenzindex zusammensetzt, in ähnlichen Anteilen wie der Referenzindex hält.

Kommentar:

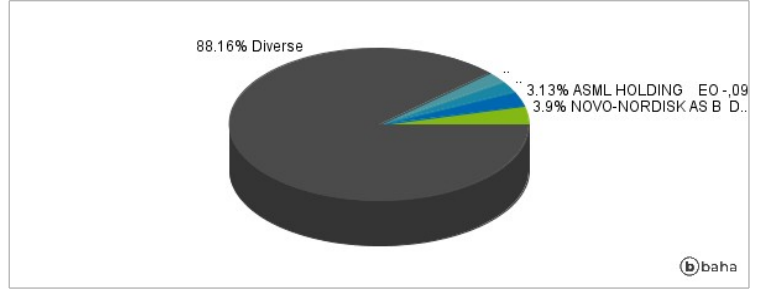
Fondsspezifische Information

Im Rahmen der Anlagestrategie kann in wesentlichem Umfang in Derivate investiert werden. Der iShares Europe Index Fund (IE) Institutional Distributing USD strebt als Anlageziel die Nachbildung des MSCI Europe Index an. Aufgrund der Zusammensetzung des Fonds oder der verwendeten Managementtechniken weist der Fonds eine erhöhte Volatilität auf, d.h. die Anteilswerte sind auch innerhalb kurzer Zeiträume großen Schwankungen nach oben und nach unten ausgesetzt, wobei auch Kapitalverluste nicht ausgeschlossen werden können. Die Fondsbestimmungen des iShares Europe Index Fund (IE) Institutional Distributing USD wurden durch die FMA bewilligt. Der iShares Europe Index Fund (IE) Institutional Distributing USD kann mehr als 35 % des Fondsvermögens in Wertpapiere/Geldmarktinstrumente folgender Emittenten investieren: Mitgliedstaat, dessen Gebietskörperschaften, einem Nicht-Mitgliedstaat oder einer internationalen Körperschaft öffentlichen Rechts, der ein oder mehrere Mitgliedstaaten als Mitglieder angehören, OECD-Regierungen (sofern die betreffenden Emissionen mit Investment-Grade bewertet wurden), Europäische Investitionsbank, Europäische Bank für Wiederaufbau und Entwicklung, International Finance Corporation, Internationaler Währungsfonds, Euratom, Asiatische Entwicklungsbank, Europäische Zentralbank, Europarat, Eurofima, Afrikanische Entwicklungsbank, Internationale Bank für Wiederaufbau und Entwicklung (Weltbank), Interamerikanische Entwicklungsbank, Europäische Union, Federal National Mortgage Association (Fannie Mae), Federal Home Loan Mortgage Corporation (Freddie Mac), Government National Mortgage Association (Ginnie Mae), Student Loan Marketing Association (Sallie Mae), Federal Home Loan Bank, Federal Farm Credit Bank, Tennessee Valley Authority..

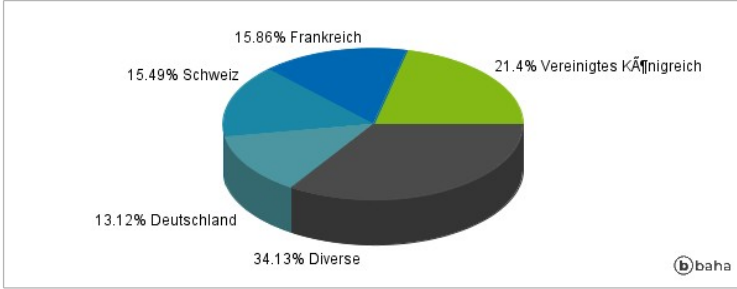
Anlagearten



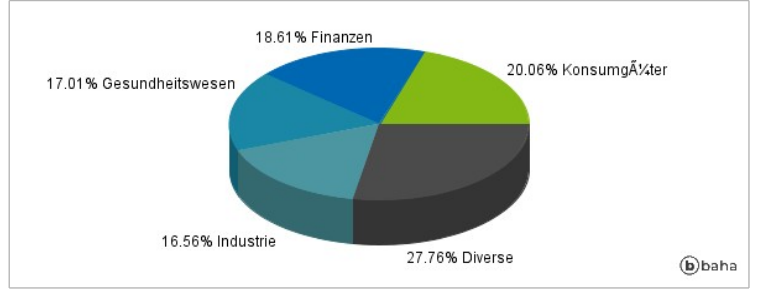
Größte Positionen



Länderverteilung



Branchenverteilung



Historische Daten: 10/2024

Erstellt: 05.10.2024 09:28