Created with RealObjects PDFreactor(R) Web Service Evaluation Version | https://www.pdfreactor.com

BlueBay Investment Grade Asset-Backed Credit Fund - Q - GBP / LU2373170500 / A3CWPQ / RBC BlueBay AM

Aktuell 20.11.2026 [1]	Region	Branche	Ausschüttungsart	Typ
132,30 GBP	weltweit	Anleihen Gemischt	thesaurierend	Rentenfonds

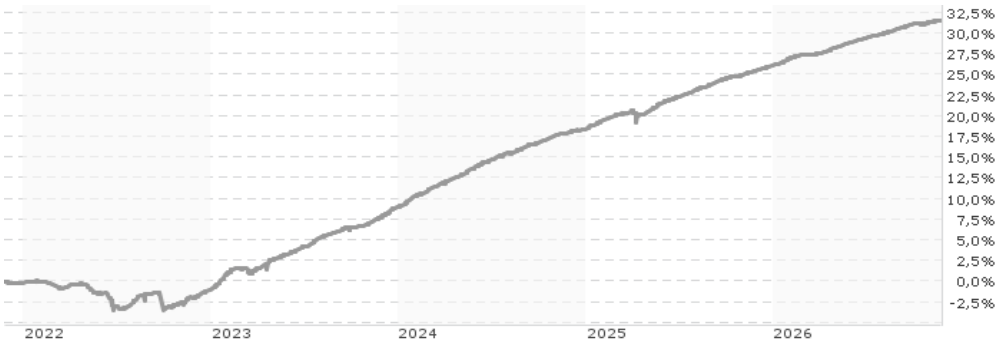

Performanceergebnisse der Vergangenheit lassen keine Rückschlüsse auf die künftige Entwicklung zu.

Risikokennzahlen

SRI 1 **2** 3 4 5 6 7

Jahresperformance

2025	+6,47%
2024	+8,64%
2023	+10,12%
2022	-0,87%

Stammdaten

Fondart	Einzelfond
Kategorie	Anleihen
Fondsunterkategorie	Anleihen Gemischt
Ursprungsland	Luxemburg
Tranchenvolumen	(01.09.2026) EUR 5,70 Mio.
Gesamt-Fondsvolumen	(30.10.2026) EUR 528,85 Mio.
Auflagedatum	06.08.2021
KESt-Meldefonds	Ja
Beginn des Geschäftsjahres	01.07.
Nachhaltigkeitsfondsart	-
Fondsmanager	Sid Chhabra Ashley Blatter
	Sid Chhabra, Ashley Blatter, Tom Mowl,
Thema	-

Konditionen

Ausgabeaufschlag	0,00%
Managementgebühr	0,25%
Depotgebühr	-
Tilgungsgebühr	0,00%
Sonstige lfd. Kosten (08.06.2026)	0,39%
Transaktionskosten	0,20%

Sonstige Kennzahlen

Mindestveranlagung	EUR 10.000,00
Sparplan	Nein
UCITS / OGAW	Ja
Gewinnbeteiligung	0,00%
Umschichtgebühr	-

Fondsgesellschaft

RBC BlueBay AM
4, Boulevard Royal, L-2449, Luxemburg
Luxemburg
https://www.bluebay.com

Performance	1M	6M	YTD	1J	2J	3J	5J	seit Beginn
Performance	+0,42%	+2,28%	+4,38%	+4,99%	+11,66%	+22,38%	+31,69%	+32,33%
Performance p.a.	-	-	-	+4,99%	+5,67%	+6,96%	+5,66%	+5,44%
Performance p.a. nach max. AGA	-	-	-	+4,99%	+5,67%	+6,96%	+5,66%	+5,43%
Sharpe Ratio	5,97	5,44	6,65	6,99	2,98	4,75	1,71	1,61
Volatilität	0,37%	0,32%	0,32%	0,31%	0,95%	0,87%	1,65%	1,62%
Schlechtester Monat	-	+0,15%	+0,09%	+0,09%	-0,07%	-0,07%	-2,01%	-2,01%
Bester Monat	-	+0,50%	+0,62%	+0,62%	+0,99%	+1,15%	+1,89%	+1,89%
Maximaler Verlust	-0,05%	-0,11%	-0,11%	-0,11%	-1,27%	-1,27%	-3,63%	-3,63%

Vertriebszulassung

Österreich, Deutschland, Schweiz;

1. Wichtiger Hinweis zum Aktualisierungsstand: Das angegebene Datum bezieht sich ausschließlich auf die Berechnung des NAV.

RISIKOHINWEISE: Die Informationen auf dieser Seite dienen ausschließlich zu Informationszwecken und sollten weder als Verkaufsangebot noch als Aufforderung zum Kauf des Wertpapieres oder einer Empfehlung zugunsten des Wertpapieres verstanden werden. Die baha GmbH und die BAWAG P.S.K. Bank für Arbeit und Wirtschaft und Österreichische Postsparkasse Aktiengesellschaft übernehmen trotz sorgfältigster Recherche keinerlei Haftung für die Richtigkeit der angegebenen Daten.
Factsheet erstellt von: www.baha.com am 24.11.2026 06:30

Created with RealObjects PDFreactor(R) Web Service Evaluation Version | https://www.pdfreactor.com



REALOBJECTS

PDFreactor®

Evaluation Version

This PDF document was created by an evaluation version of RealObjects PDFreactor 12.2.1 (17349). The evaluation version is fully functional, but includes this information page. It must not be used for production purposes. The information page and all other evaluation notices must not be removed from the PDF file.

NOTE: Conversions in evaluation mode might be slower and the results might have a larger file size than in production mode.

Buy PDFreactor

To buy a PDFreactor license follow this link:

Buy PDFreactor online

About PDFreactor

RealObjects PDFreactor is a powerful formatting processor for converting HTML and XML documents into PDF. It uses Cascading Style Sheets (CSS) to define page layout and styles. The server-side tool enables a great variety of applications in the fields of ERP, eCommerce and Electronic Publishing.

PDFreactor supports HTML5, CSS3 and JavaScript.

It allows you to dynamically generate PDF documents such as invoices, delivery notes and shipping documents on-the-fly. PDFreactor allows you to easily add server-based PDF generation functionality to your application or service. Since PDFreactor runs on a server, the end-user in general does not need any software other than a PDF viewer.

For more information visit **www.pdfreactor.com**

Created with RealObjects PDFreactor(R) Web Service Evaluation Version | https://www.pdfreactor.com

BlueBay Investment Grade Asset-Backed Credit Fund - Q - GBP / LU2373170500 / A3CWPQ / RBC BlueBay AM

Investmentstrategie

Der Fonds wird aktiv verwaltet und strebt Renditen über seiner Benchmark an. Die Benchmark ist der ICE BofA Merrill Lynch Euro Currency 3-Month Deposit Offered Rate Constant Maturity Index. Es gibt keine Einschränkungen hinsichtlich des Umfangs, in dem das Portfolio und die Performance des Fonds von denen der Benchmark abweichen dürfen. Im Rahmen des Anlageprozesses hat der Anlageverwalter volles Ermessen über die Zusammensetzung des Portfolios des Fonds und kann ein Engagement in Unternehmen, Ländern oder Sektoren eingehen, die nicht in der Benchmark enthalten sind. Mindestens zwei Drittel der Anlagen des Fonds werden in strukturierte Kreditpapiere aus aller Welt investiert. Bis zu einem Drittel des Fondsvermögens kann in andere Arten von festverzinslichen Instrumenten investiert werden, die von staatlichen Emittenten oder Unternehmen begeben werden. Bis zu 30 % der Vermögenswerte des Fonds können in strukturierte Kreditpapiere oder andere Arten festverzinslicher Instrumente mit einem Rating unter "Investment Grade" investiert werden, vorausgesetzt, dass diese Anleihen von einer Kreditratingagentur nicht unter B-/B3 oder einem gleichwertigen Rating bewertet wurden. Der Fonds kann Derivate (wie Futures, Optionen und Swaps, die an die Wertentwicklung anderer Vermögenswerte gebunden sind) einsetzen, um ein Engagement in Basiswerten zu erreichen, zu erhöhen oder zu verringern, und kann dadurch einen Hebel erzeugen, der zu größeren Schwankungen des Fondswerts führen kann. Der Verwalter des Fonds stellt sicher, dass der Einsatz von Derivaten das Gesamtrisikoprofil des Fonds...

Fondsspezifische Informationen

Im Rahmen der Anlagestrategie kann in wesentlichem Umfang in Derivate investiert werden. Die Fondsbestimmungen des BlueBay Investment Grade Asset-Backed Credit Fund - Q - GBP wurden durch die FMA bewilligt. Der BlueBay Investment Grade Asset-Backed Credit Fund - Q - GBP kann mehr als 35 % des Fondsvermögens in Wertpapiere/Geldmarktinstrumente folgender Emittenten investieren: die von einem Mitgliedstaat, dessen Gebietskörperschaften, von einem Mitgliedstaat der OECD oder der Gruppe der Zwanzig (G20), der Republik Singapur, der Sonderverwaltungszone Hongkong der Volksrepublik China oder von einer öffentlich-rechtlichen internationalen Organisation..

Investmentziel

Der Fonds zielt darauf ab, durch eine Mischung aus Ertragserwirtschaftung und Vermehrung des ursprünglich investierten Betrags eine Rendite zu erreichen. Er investiert hauptsächlich in strukturierte Kreditpapiere. Dabei handelt es sich um Schuldtitel, die in der Regel variabel verzinst werden und die durch bestimmte Pools von finanziellen Vermögenswerten besichert sind, darunter unter anderem Leveraged Loans, Kreditkartenkredite, Autokredite sowie Hypothekendarlehen auf Privat- und Gewerbeimmobilien.

Veranlagungsstruktur

Anlagearten

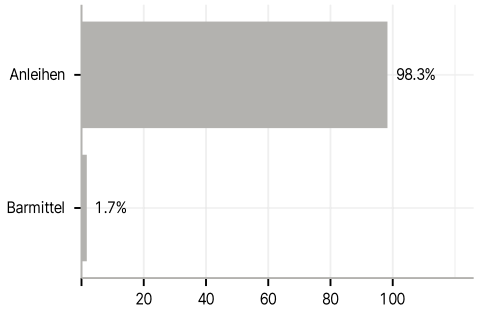

Emittenten

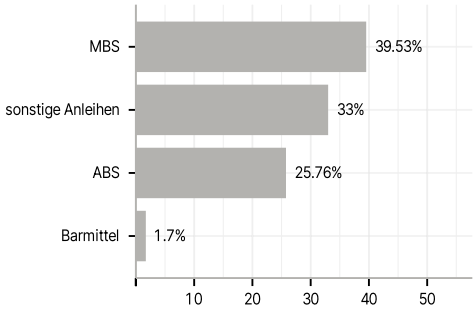

Länder

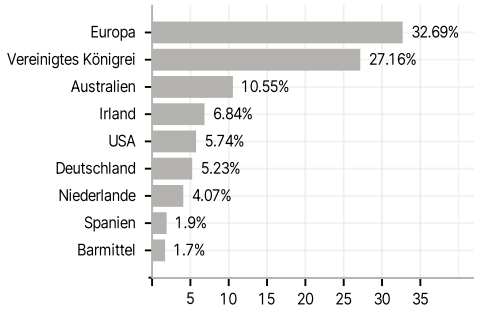

Rating

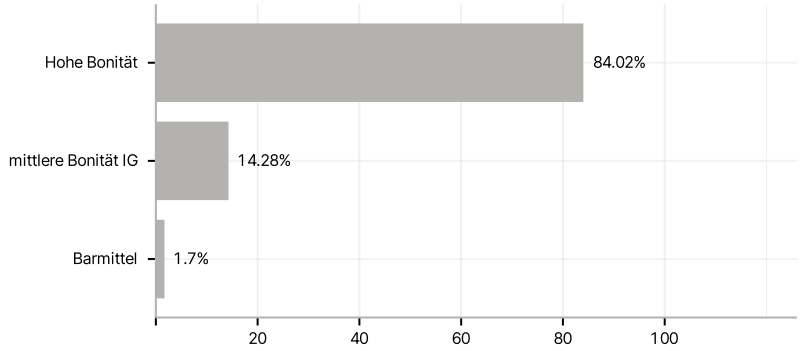

RISIKOHINWEISE: Die Informationen auf dieser Seite dienen ausschließlich zu Informationszwecken und sollten weder als Verkaufsangebot noch als Aufforderung zum Kauf des Wertpapieres oder einer Empfehlung zugunsten des Wertpapieres verstanden werden. Die baha GmbH und die BAWAG P.S.K. Bank für Arbeit und Wirtschaft und Österreichische Postsparkasse Aktiengesellschaft übernehmen trotz sorgfältigster Recherche keinerlei Haftung für die Richtigkeit der angegebenen Daten.
Factsheet erstellt von: www.baha.com am 24.11.2026 06:30

Created with RealObjects PDFreactor(R) Web Service Evaluation Version | https://www.pdfreactor.com