

T.Rowe Price Funds SICAV Japanese Equity Fund I2 (LU2444288430)

KAG: T.Rowe Price M. (LU)

ISIN: LU2444288430

Rücknahmepreis: 9,98 EUR

Stand: 20.12.2024

Auflagedatum	17.03.22
Ausgabeaufschlag	-
Konditionsdetails auf www.bawag.at	
Fondsvolumen	114.89 Mio.
Ertragstyp	thesaurierend
Letzte Ausschüttung	keine
Anlageregion	Japan
Fondstyp	Branchenmix
Fondsmanager	Hiroshi Watanabe
Kapitalanlagegesellschaft	
T.Rowe Price M. (LU)	
100 East Pratt Street	
MD 21202 Baltimore	
USA	
https://www.troweprice.com	



Wertentwicklung*		1J	3J p.a.	5J p.a.
Performance	vor AGA	+11,60%	-	-
Performance	nach max. AGA	+11,60%	-	-
Kennzahlen*		1J	3J	5J
Sharpe Ratio		0,48	-	-
Volatilität		+18,43%	-	-

* Performanceergebnisse der Vergangenheit lassen keine Rückschlüsse auf die künftige Entwicklung zu.

Fondsstrategie

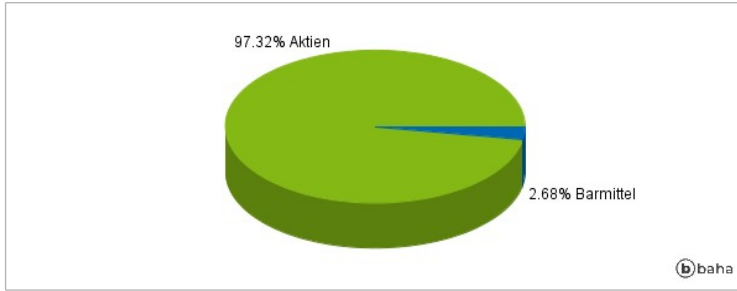
Langfristige Steigerung des Wertes seiner Anteile durch die Wertsteigerung seiner Anlagen. Der Fonds wird aktiv verwaltet und investiert hauptsächlich in ein breit gestreutes Portfolio aus Aktien von Unternehmen in Japan. Wenngleich der Fonds keine nachhaltigen Investitionen anstrebt, wird die Förderung ökologischer und sozialer Merkmale ("E & S") durch die Verpflichtung des Fonds erreicht, mindestens 10 % des Portfoliowertes in nachhaltigen Investitionen anzulegen.

Kommentar:

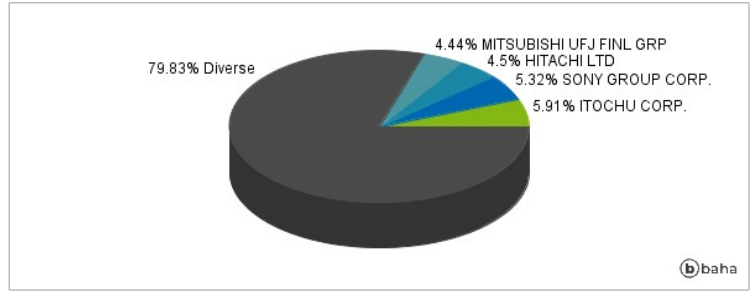
Fondsspezifische Information

Im Rahmen der Anlagestrategie kann in wesentlichem Umfang in Derivate investiert werden. Aufgrund der Zusammensetzung des Fonds oder der verwendeten Managementtechniken weist der Fonds eine erhöhte Volatilität auf, d.h. die Anteilswerte sind auch innerhalb kurzer Zeiträume großen Schwankungen nach oben und nach unten ausgesetzt, wobei auch Kapitalverluste nicht ausgeschlossen werden können. Die Fondsbestimmungen des T.Rowe Price Funds SICAV Japanese Equity Fund I2 wurden durch die FMA bewilligt. Der T.Rowe Price Funds SICAV Japanese Equity Fund I2 kann mehr als 35 % des Fondsvermögens in Wertpapiere/Geldmarktinstrumenten folgender Emittenten investieren: einem Mitgliedsstaat der EU, einer lokalen öffentlichen Behörde innerhalb der EU, einer internationalen Einrichtung, der mindestens ein Mitgliedsstaat der EU angehört, oder einer Nation außerhalb der EU begeben oder garantiert werden..

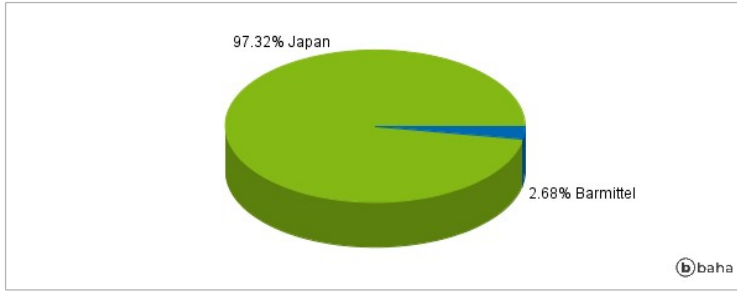
Anlagearten



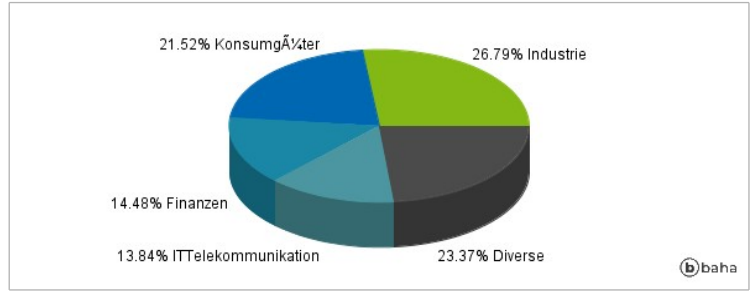
Größte Positionen



Länderverteilung



Branchenverteilung



Historische Daten: 12/2024

Erstellt: 23.12.2024 20:51