

T.Rowe Price Funds SICAV Global Focused Growth Equity Fund An / LU2462591277 / A3DJZ0 / T.Rowe Price M. (LU)

Aktuell 13.05.2026¹	Region	Branche	Ausschüttungsart	Typ
16,48 SGD	weltweit	enmix	thesaurierend	Aktienfonds



Risikokennzahlen							
SRI	1	2	3	4	5	6	7

Jahresperformance	
2025	+17,49%
2024	+14,54%
2023	+23,48%

Performanceergebnisse der Vergangenheit lassen keine Rückschlüsse auf die künftige Entwicklung zu.

Stammdaten		Konditionen		Sonstige Kennzahlen	
Fondart	Einzelfond	Ausgabeaufschlag	5,00%	Mindestveranlagung	-
Kategorie	Aktien	Managementgebühr	1,60%	Sparplan	Nein
Fondsunterkategorie	Branchenmix	Depotgebühr	0,02%	UCITS / OGAW	Ja
Ursprungsland	Luxemburg	Tilgungsgebühr	0,00%	Gewinnbeteiligung	0,00%
Tranchenvolumen	(13.05.2026) USD 27,93 Mio.	Sonstige lfd. Kosten (06.03.2026)	1,69%	Umschichtgebühr	-
Gesamt-Fondsvolumen	(13.05.2026) USD 4,81 Mrd.	Transaktionskosten	0,93%	Fondsgesellschaft	
Auflegedatum	28.04.2022	T.Rowe Price M. (LU)			
KESSt-Meldefonds	Nein	35, Boulevard Prince Henri, L-1724, Luxembourg			
Beginn des Geschäftsjahres	01.01.	Luxemburg			
Nachhaltigkeitsfondsart	-	https://www.troweprice.com			
Fondsmanager	David Eiswert				
Thema	-				

Performance	1M	6M	YTD	1J	2J	3J	5J	seit Beginn
Performance	+9,79%	+14,13%	+14,13%	+32,16%	+39,07%	+73,29%	-	+64,80%
Performance p.a.	-	-	-	+32,16%	+17,93%	+20,13%	-	+13,15%
Performance p.a. nach max. AGA	-	-	-	+25,86%	+15,09%	+18,18%	-	+11,78%
Sharpe Ratio	15,71	1,28	1,82	1,64	0,82	1,02	-	0,56
Volatilität	13,33%	22,05%	22,84%	18,21%	19,11%	17,62%	-	19,44%
Schlechtester Monat	-	-9,56%	-9,56%	-9,56%	-9,56%	-9,56%	-11,00%	-11,00%
Bester Monat	-	+15,48%	+15,48%	+15,48%	+15,48%	+15,48%	+15,48%	+15,48%
Maximaler Verlust	-1,64%	-12,50%	-12,50%	-12,50%	-21,69%	-21,69%	-	-21,97%

Vertriebszulassung
 Österreich, Deutschland, Schweiz;

1. Wichtiger Hinweis zum Aktualisierungsstand: Das angegebene Datum bezieht sich ausschließlich auf die Berechnung des NAV.

RISIKOHINWEISE: Die Informationen auf dieser Seite dienen ausschließlich zu Informationszwecken und sollten weder als Verkaufsangebot noch als Aufforderung zum Kauf des Wertpapiers oder einer Empfehlung zugunsten des Wertpapiers verstanden werden. Die baha GmbH und die BAWAG P.S.K. Bank für Arbeit und Wirtschaft und Österreichische Postsparkasse Aktiengesellschaft übernehmen trotz sorgfältigster Recherche keinerlei Haftung für die Richtigkeit der angegebenen Daten.
 Factsheet erstellt von: www.baha.com am 15.05.2026 09:30

T.Rowe Price Funds SICAV Global Focused Growth Equity Fund An / LU2462591277 / A3DJZ0 / T.Rowe Price M. (LU)

Investmentstrategie

Der Fonds wird aktiv verwaltet und investiert hauptsächlich in ein diversifiziertes Portfolio aus Aktien von Unternehmen, die das Potenzial für ein überdurchschnittliches und nachhaltiges Ertragswachstum aufweisen. Die Unternehmen können aus der ganzen Welt stammen, auch aus Schwellenländern. Wenngleich der Fonds keine nachhaltigen Investitionen anstrebt, wird die Förderung ökologischer und sozialer Merkmale ("E & S") durch die Verpflichtung des Fonds erreicht, mindestens 10 % des Portfoliowertes in nachhaltigen Investitionen anzulegen.

Fondsspezifische Informationen

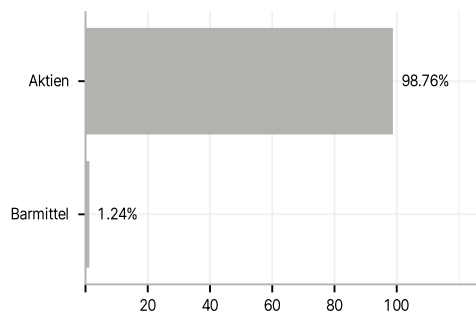
Im Rahmen der Anlagestrategie kann in wesentlichem Umfang in Derivate investiert werden. Die Fondsbestimmungen des T.Rowe Price Funds SICAV Global Focused Growth Equity Fund An wurden durch die FMA bewilligt. Der T.Rowe Price Funds SICAV Global Focused Growth Equity Fund An kann mehr als 35 % des Fondsvermögens in Wertpapiere/Geldmarktinstrumente folgender Emittenten investieren: einem Mitgliedsstaat der EU, einer lokalen öffentlichen Behörde innerhalb der EU, einer internationalen Einrichtung, der mindestens ein Mitgliedsstaat der EU angehört, oder einer Nation außerhalb der EU begeben oder garantiert werden..

Investmentziel

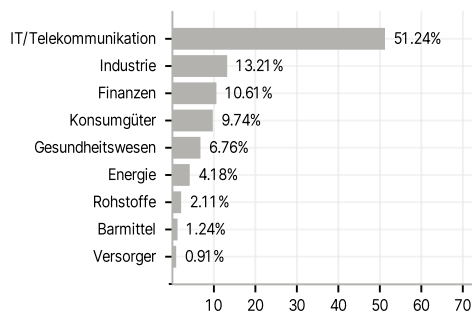
Langfristige Steigerung des Wertes seiner Anteile durch die Wertsteigerung seiner Anlagen.

Veranlagungsstruktur

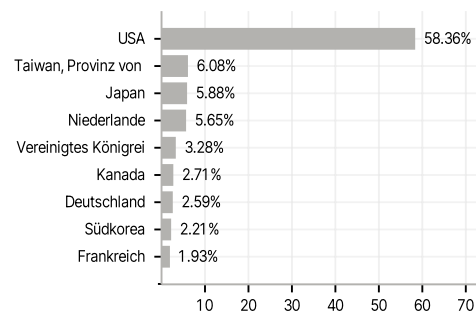
Anlagearten



Branchen



Länder



Währungen



Größte Positionen

