

# Candriam Sustainable Equity US, IP - Capitalisation (LU27137948)

KAG: Candriam

ISIN: LU2713794803

Rücknahmepreis: 1132,37 USD

Stand: 27.06.2024

Auflagedatum	19.12.23
Ausgabeaufschlag	-
Konditionsdetails auf <a href="http://www.bawag.at">www.bawag.at</a>	
Fondsvolumen	2,035.23 Mio.
Ertragstyp	thesaurierend
Letzte Ausschüttung	keine
Anlageregion	USA
Fondstyp	Branchenmix
Fondsmanager	Bart Goosens, Dave



## Kapitalanlagegesellschaft

Candriam
19-21 route d'Arlon
8009 Strassen
Luxemburg
<a href="http://www.candriam.com">www.candriam.com</a>

Wertentwicklung*	1J	3J p.a.	5J p.a.
Performance vor AGA	-	-	-
Performance nach max. AGA	-	-	-

Kennzahlen*	1J	3J	5J
Sharpe Ratio	-	-	-
Volatilität	-	-	-

\* Performanceergebnisse der Vergangenheit lassen keine Rückschlüsse auf die künftige Entwicklung zu.

## Fondsstrategie

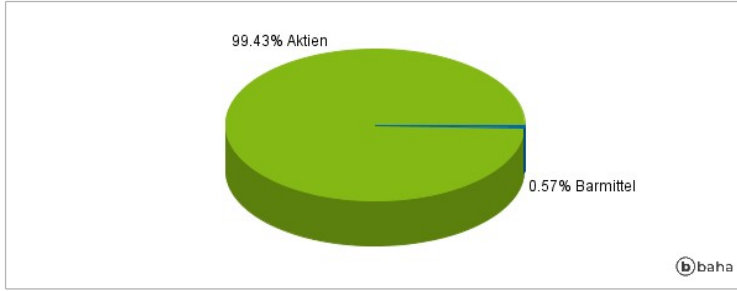
Ziel des Fonds ist es, durch Investition in die wesentlichen Anlagen eine Kapitalsteigerung zu generieren und die Benchmark zu übertreffen. Der Anlageprozess besteht aus zwei Schritten: Zunächst wird das zulässige ESG-Universum (Environment, Social und Governance, d. h. die ökologischen und sozialen Aspekte sowie die Qualität der Unternehmensführung) unter Verwendung der Candriam-eigenen ESG-Analyse definiert. Anschließend wird auf der Grundlage dieses Universums ein Portfolio zusammengestellt. Hierbei werden anhand eines quantitativen Investmentansatzes verschiedene weitere Eckdaten, wie finanzielle Fundamentaldaten, ESG-Faktoren und Risikoparameter (Liquidität, Volatilität, Korrelation etc.) der Unternehmen, berücksichtigt. Der Fonds strebt außerdem langfristig positive Auswirkungen auf ökologische und soziale Ziele an. Insbesondere zielt der Fonds darauf ab, Treibhausgasemissionen zu erreichen, die insgesamt mindestens 30% unter denen der Benchmark liegen. Um diese Ziele zu erreichen, setzt der Fonds eine Kombination aus positiver Auswahl der besten Emittenten auf der Grundlage von ESG-Kriterien und Ausschluss von Emittenten, die diesen Zielen abträglich oder die umstritten sind, ein. Die Emittenten werden mit einer zweigleisigen Analyse untersucht. Dabei wird einerseits betrachtet, wie die Aktivitäten der Emittenten zur Erreichung von Nachhaltigkeitszielen beitragen, und andererseits, wie die Geschäftstätigkeit und Strategie der Emittenten mit den Interessen ihrer wichtigsten Stakeholder im Einklang stehen.

## Kommentar:

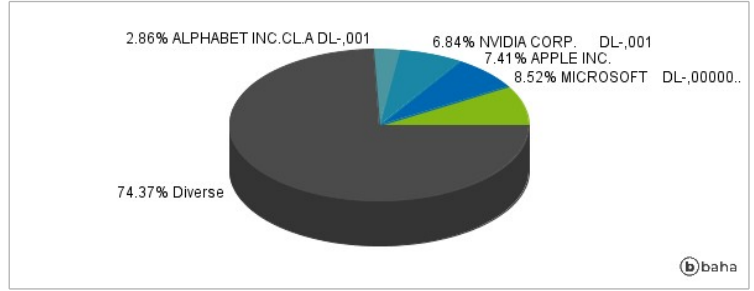
## Fondsspezifische Information

Im Rahmen der Anlagestrategie kann in wesentlichem Umfang in Derivate investiert werden. Die Fondsbestimmungen des Candriam Sustainable Equity US, IP - Capitalisation wurden durch die FMA bewilligt. Der Candriam Sustainable Equity US, IP - Capitalisation kann mehr als 35 % des Fondsvermögens in Wertpapiere/Geldmarktinstrumente folgender Emittenten investieren: von der Europäischen Union, den nationalen, regionalen und lokalen Körperschaften der Mitgliedstaaten oder den Zentralbanken der Mitgliedstaaten, der Europäischen Zentralbank, der Europäischen Investitionsbank, dem Europäischen Investitionsfonds, dem Europäischen Stabilitätsmechanismus, der Europäischen Finanzstabilisierungsfazilität, einer zentralstaatlichen Körperschaft oder Zentralbank eines Mitgliedstaates der OECD, der G20 oder Singapur, dem Internationalen Währungsfonds, der Internationalen Bank für Wiederaufbau und Entwicklung, der Entwicklungsbank des Europarates, der Europäischen Bank für Wiederaufbau und Entwicklung, der Bank für Internationalen Zahlungsausgleich oder einem anderen einschlägigen internationalen Finanzinstitut oder einer anderen einschlägigen internationalen Finanzorganisation, dem bzw. der ein oder mehrere Mitgliedstaaten angehören.

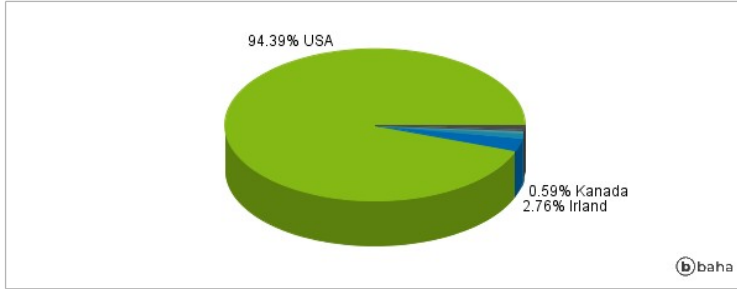
### Anlagearten



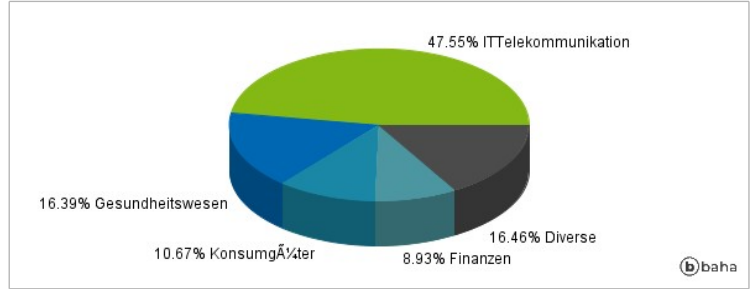
### Größte Positionen



### Länderverteilung



### Branchenverteilung



Historische Daten: 06/2024

Erstellt: 29.06.2024 12:09