

# Dimensional Global Sustainability Targeted Value Fund EUR Acc (IE000)

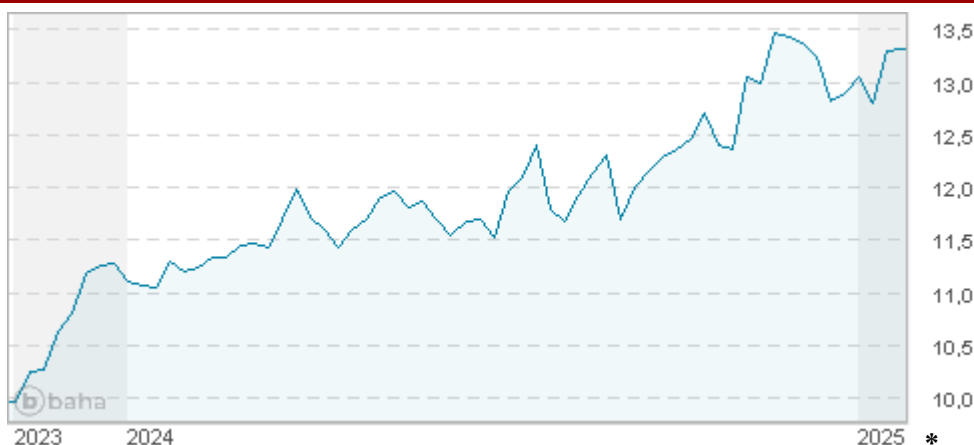
KAG: Dimensional Ireland

ISIN: IE000XNK0YM8

Rücknahmepreis: 13,31 EUR

Stand: 21.01.2025

Auflagedatum	07.11.23
Ausgabeaufschlag	-
Konditionsdetails auf <a href="http://www.bawag.at">www.bawag.at</a>	
Fondsvolumen	115.26 Mio.
Ertragstyp	thesaurierend
Letzte Ausschüttung	keine
Anlageregion	weltweit
Fondstyp	Branchenmix
Fondsmanager	n.a
<b>Kapitalanlagegesellschaft</b>	
Dimensional Ireland	
Irland	
<a href="https://www.dimensional.com">https://www.dimensional.com</a>	



Wertentwicklung*		1J	3J p.a.	5J p.a.
Performance	vor AGA	+18,84%	-	-
Performance	nach max. AGA	+18,84%	-	-
Kennzahlen*		1J	3J	5J
Sharpe Ratio		1,12	-	-
Volatilität		+14,44%	-	-

\* Performanceergebnisse der Vergangenheit lassen keine Rückschlüsse auf die künftige Entwicklung zu.

## Fondsstrategie

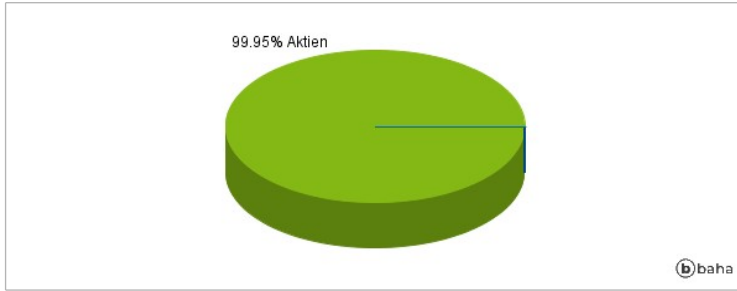
Ziel ist es, den Wert Ihrer Anlage langfristig zu steigern und im Fonds Erträge zu erzielen. Der Fonds wird aktiv verwaltet, was bedeutet, dass der Anlageverwalter aktiv Anlageentscheidungen für den Fonds trifft. Der Fonds wird nicht in Bezug auf eine Benchmark verwaltet. Der Fonds investiert vornehmlich in die Aktien von kleineren Unternehmen aus Industrieländern weltweit. Der Fonds investiert in die Aktien kleinerer Unternehmen. Dabei verfolgt er eine "Value"-Strategie. Dies bedeutet, dass er in die Aktien von Unternehmen investiert, bei denen der Aktienkurs nach Ansicht des Anlageverwalters zum Zeitpunkt des Kaufs im Vergleich zum bilanziellen Wert des Unternehmens niedrig ist. Die Zusammensetzung des Fonds kann auf der Grundlage von Faktoren wie der Anzahl der umlaufenden Aktien von Aktiengesellschaften, die für die Anlegeröffentlichkeit frei verfügbar sind, der Tendenz eines Wertpapier- bzw. Aktienkurses, sich in eine bestimmte Richtung zu bewegen, dem Umfang, in dem die Aktien jederzeit für Käufe und Verkäufe verfügbar sind, dem Liquiditätsmanagement, der Größe, des Wertes, der Rentabilität und der Anlagemerkmale angepasst werden. Die Zusammensetzung des Fonds kann auch auf Basis von Erwägungen zu Umwelt- und Nachhaltigkeitsauswirkungen angepasst werden.

## Kommentar:

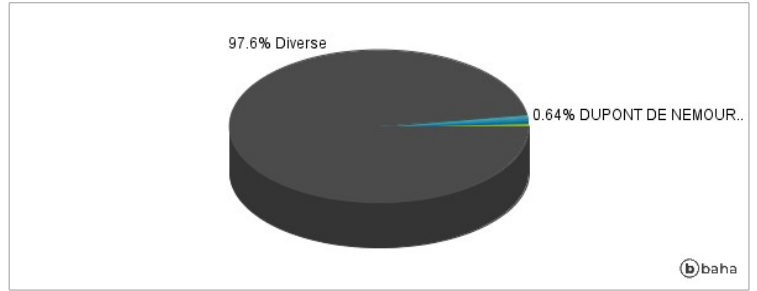
## Fondsspezifische Information

Im Rahmen der Anlagestrategie kann in wesentlichem Umfang in Derivate investiert werden. Aufgrund der Zusammensetzung des Fonds oder der verwendeten Managementtechniken weist der Fonds eine erhöhte Volatilität auf, d.h. die Anteilswerte sind auch innerhalb kurzer Zeiträume großen Schwankungen nach oben und nach unten ausgesetzt, wobei auch Kapitalverluste nicht ausgeschlossen werden können. Die Fondsbestimmungen des Dimensional Global Sustainability Targeted Value Fund EUR Acc wurden durch die FMA bewilligt. Der Dimensional Global Sustainability Targeted Value Fund EUR Acc kann mehr als 35 % des Fondsvermögens in Wertpapiere/Geldmarktinstrumente folgender Emittenten investieren: by any EU Member State, its local authorities, non-EU Member States or public international body of which one or more EU Member States are members. The individual issuers may be drawn from the following list: OECD Governments (provided the relevant issues are investment grade), Government of the People's Republic of China, Government of Brazil (provided the issues are of investment grade), Government of India (provided the issues are of investment grade), Government of Singapore, European Investment Bank, European Bank for Reconstruction & Development, International Finance Corporation, International Monetary Fund, Euratom, The Asian Development Bank, European Central Bank, Council of Europe, Eurofima, African Development Bank, The International Bank for Reconstruction & Development (the World Bank), The Inter-American Development Bank, European Union, Federal National Mortgage Association, Federal Home Loan Mortgage Corporation, Government National Mortgage Association, Student Loan Marketing Association, Federal Home Loan Bank, Federal Farm Credit Bank, Tennessee Valley Authority, Straight-A Funding LLC, Export-Import Bank..

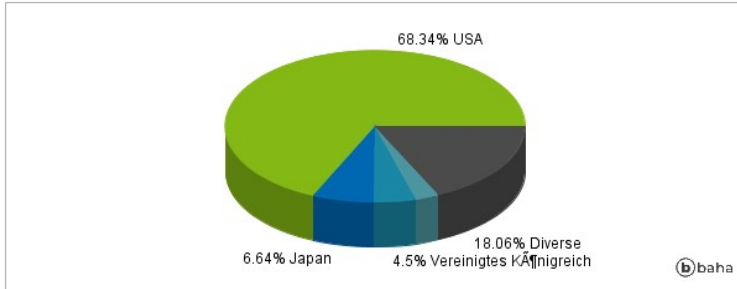
### Anlagearten



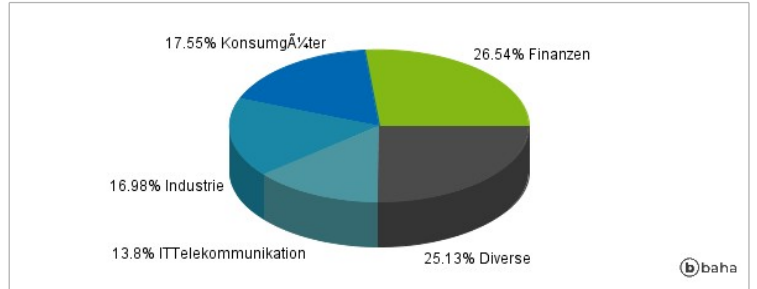
### Größte Positionen



### Länderverteilung



### Branchenverteilung



Historische Daten: 01/2025

Erstellt: 22.01.2025 17:01