

ABN AMRO Funds Boston Common US Sustainable Equities I USD Distribution / LU2474253494 / ABN018 / ABN AMRO Inv. S...

Aktuell 01.04.2026¹	Region	Branche	Ausschüttungsart	Typ
135,75 USD	USA	enmix	ausschüttend	Aktienfonds



Risikokennzahlen							
SRI	1	2	3	4	5	6	7

Jahresperformance	
2025	+11,61%
2024	+14,21%
2023	+3,30%

Performanceergebnisse der Vergangenheit lassen keine Rückschlüsse auf die künftige Entwicklung zu.

Stammdaten		Konditionen		Sonstige Kennzahlen	
Fondart	Einzelfond	Ausgabeaufschlag	0,00%	Mindestveranlagung	EUR 1.000.000,00
Kategorie	Aktien	Managementgebühr	0,75%	Sparplan	Nein
Fondsunterkategorie	Branchenmix	Depotgebühr	-	UCITS / OGAW	Ja
Ursprungsland	Luxemburg	Tilgungsgebühr	0,00%	Gewinnbeteiligung	0,00%
Tranchenvolumen	(01.04.2026) EUR 22693,060	Sonstige lfd. Kosten (01.09.2025)	0,90%	Umschichtgebühr	0,00%
Gesamt-Fondsvolumen	(01.04.2026) EUR 188,88 Mio.	Transaktionskosten	0,72%	Fondsgesellschaft	
Auflagedatum	12.05.2022	Ausschüttungen		ABN AMRO Inv. Sol.	
KESSt-Meldefonds	Nein	15.05.2025	1.14 USD	https://www.abnamroinvestmentsolutions.com	
Beginn des Geschäftsjahres	01.01.	04.06.2024	1.72 USD		
Nachhaltigkeitsfondsart	Ethik/Ökologie				
Fondsmanager	-				
Thema	-				

Performance	1M	6M	YTD	1J	2J	3J	5J	seit Beginn
Performance	-5,29%	+7,94%	+2,20%	+16,19%	+21,42%	+36,75%	-	+39,15%
Performance p.a.	-	-	-	+16,19%	+10,20%	+11,01%	-	+8,86%
Performance p.a. nach max. AGA	-	-	-	+16,19%	+10,19%	+11,00%	-	+8,83%
Sharpe Ratio	-3,07	1,16	0,51	0,93	0,59	0,68	-	0,45
Volatilität	16,44%	12,50%	13,72%	15,10%	13,82%	13,12%	-	14,93%
Schlechtester Monat	-	-6,65%	-6,65%	-6,65%	-7,59%	-7,59%	-	-9,75%
Bester Monat	-	+5,16%	+5,16%	+5,16%	+6,65%	+7,52%	-	+10,99%
Maximaler Verlust	-8,41%	-9,17%	-9,17%	-11,01%	-18,75%	-18,75%	-	-18,75%

Vertriebszulassung
 Österreich, Deutschland, Schweiz, Luxemburg;

1. Wichtiger Hinweis zum Aktualisierungsstand: Das angegebene Datum bezieht sich ausschließlich auf die Berechnung des NAV.

RISIKOHINWEISE: Die Informationen auf dieser Seite dienen ausschließlich zu Informationszwecken und sollten weder als Verkaufsangebot noch als Aufforderung zum Kauf des Wertpapiers oder einer Empfehlung zugunsten des Wertpapiers verstanden werden. Die baha GmbH und die BAWAG P.S.K. Bank für Arbeit und Wirtschaft und Österreichische Postsparkasse Aktiengesellschaft übernehmen trotz sorgfältigster Recherche keinerlei Haftung für die Richtigkeit der angegebenen Daten.
 Factsheet erstellt von: www.baha.com am 06.04.2026 20:28

Investmentstrategie

Der Fonds strebt einen langfristigen Wertzuwachs seines Vermögens an. Hierzu investiert er in übertragbare Beteiligungspapiere wie Aktien, sonstige aktienähnliche Wertpapiere wie Genossenschaftsanteile und Genussscheine oder Optionsscheine auf übertragbare Beteiligungspapiere, die von Unternehmen begeben werden, die in Nordamerika ansässig sind oder dort den Großteil ihrer Geschäftstätigkeit ausüben. Die Mindestallokation in solchen Wertpapieren beträgt auf konsolidierter Basis (direkte und indirekte Anlagen mithilfe von Derivaten) 60% des Nettovermögens des Teilfonds. Darüber hinaus beträgt die Mindestanlage des Teilfonds an Beteiligungspapieren 75% des Nettovermögens des Teilfonds.

Fondsspezifische Informationen

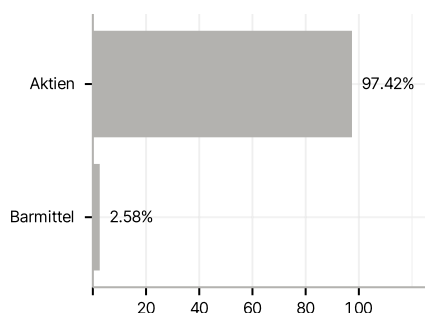
Im Rahmen der Anlagestrategie kann in wesentlichem Umfang in Derivate investiert werden. Die Fondsbestimmungen des ABN AMRO Funds Boston Common US Sustainable Equities I USD Distribution wurden durch die FMA bewilligt. Der ABN AMRO Funds Boston Common US Sustainable Equities I USD Distribution kann mehr als 35 % des Fondsvermögens in Wertpapiere/Geldmarktinstrumente folgender Emittenten investieren: Mitgliedstaat der Europäischen Union oder seinen Gebietskörperschaften oder von einem Mitgliedstaat der OECD, von Brasilien, Indonesien, Russland, Singapur und Südafrika, oder von internationalen Organisationen öffentlich-rechtlichen Charakters, denen ein oder mehrere Mitgliedstaaten der Europäischen Union angehören.

Investmentziel

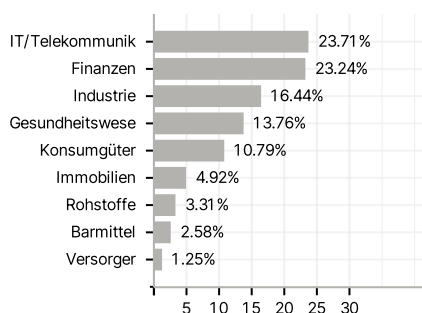
Boston Common US Sustainable Equities gehört zur Kategorie der Single-Manager-Fonds.

Veranlagungsstruktur

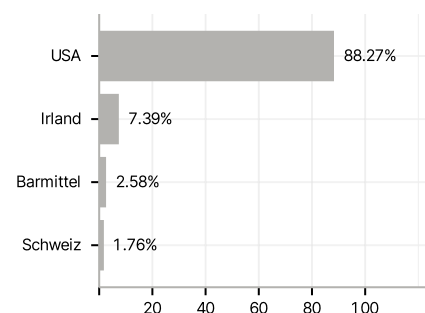
Anlagearten



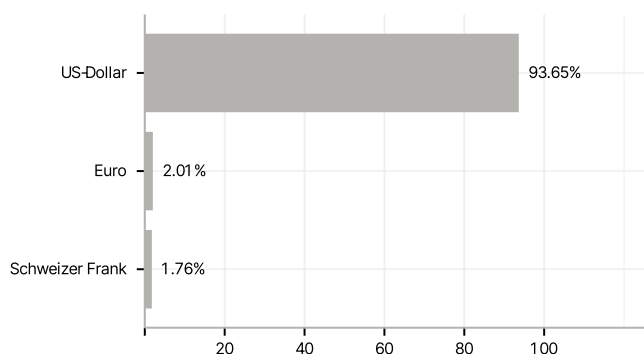
Branchen



Länder



Währungen



Größte Positionen

