

Robeco Biodiversity Equities D EUR / LU2539440995 / A3D250 / Robeco Inst. AM

Aktuell 04.06.2026¹	Region	Branche	Ausschüttungsart	Typ
107,20 EUR	weltweit	enmix	thesaurierend	Aktienfonds



Risikokennzahlen

SRI	1	2	3	4	5	6	7
-----	---	---	---	---	---	---	---

Jahresperformance

2025	-4,33%
2024	+10,56%
2023	+2,05%

Performanceergebnisse der Vergangenheit lassen keine Rückschlüsse auf die künftige Entwicklung zu.

Stammdaten		Konditionen		Sonstige Kennzahlen	
Fondart	Einzelfond	Ausgabeaufschlag	3,00%	Mindestveranlagung	-
Kategorie	Aktien	Managementgebühr	1,60%	Sparplan	Nein
Fondsunterkategorie	Branchenmix	Depotgebühr	-	UCITS / OGAW	Ja
Ursprungsland	Luxemburg	Tilgungsgebühr	0,00%	Gewinnbeteiligung	0,00%
Tranchenvolumen	(30.04.2026) EUR 1,55 Mio.	Sonstige lfd. Kosten (30.04.2026)	1,81%	Umschichtgebühr	1,00%
Gesamt-Fondsvolumen	(04.06.2026) EUR 6,82 Mio.	Transaktionskosten	0,08%	Fondsgesellschaft	
Auflagedatum	31.10.2022	Robeco Inst. AM			
KESSt-Meldefonds	Ja	Weena 850, 3014DA, Rotterdam			
Beginn des Geschäftsjahres	01.01.	Niederlande			
Nachhaltigkeitsfondsart	Ethik/Ökologie	https://www.robeco.com			
Fondsmanager	David Thomas				
Thema	Biodiversität				

Performance	1M	6M	YTD	1J	2J	3J	5J	seit Beginn
Performance	+0,26%	-1,69%	-1,06%	-3,85%	-0,99%	+8,30%	-	+7,94%
Performance p.a.	-	-	-	-3,85%	-0,50%	+2,69%	-	+2,15%
Performance p.a. nach max. AGA	-	-	-	-6,65%	-1,96%	+1,69%	-	+1,31%
Sharpe Ratio	0,08	-0,45	-0,36	-0,54	-0,24	0,04	-	-0,01
Volatilität	11,01%	12,45%	13,21%	11,47%	11,88%	11,23%	-	11,38%
Schlechtester Monat	-	-8,65%	-8,65%	-8,65%	-8,65%	-8,65%	-	-8,65%
Bester Monat	-	+3,72%	+3,72%	+3,72%	+5,03%	+6,52%	-	+6,52%
Maximaler Verlust	-3,87%	-11,21%	-11,21%	-11,21%	-16,62%	-16,62%	-	-16,62%

Vertriebszulassung

Österreich, Deutschland, Schweiz, Luxemburg;

1. Wichtiger Hinweis zum Aktualisierungsstand: Das angegebene Datum bezieht sich ausschließlich auf die Berechnung des NAV.

Robeco Biodiversity Equities D EUR / LU2539440995 / A3D250 / Robeco Inst. AM

Investmentstrategie

Das Portfolio wird auf der Grundlage eines Universums zulässiger Anlagen aufgebaut, das Unternehmen beinhaltet, deren Geschäftsmodelle zu den thematischen Anlagezielen beitragen. Für die Bewertung hinsichtlich der maßgeblichen SDGs wird eine intern entwickelte Struktur verwendet, zu der weitere Informationen unter www.robeco.com/si abgerufen werden können. Der Fonds hat auch das Ziel, eine bessere Rendite zu erzielen als der Index.

Fondsspezifische Informationen

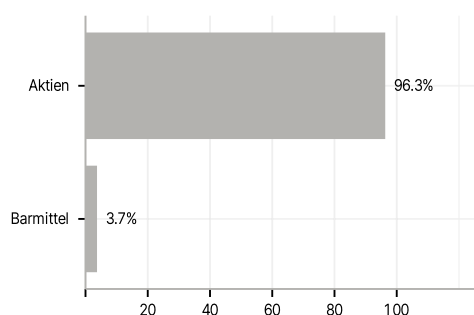
Im Rahmen der Anlagestrategie kann in wesentlichem Umfang in Derivate investiert werden. Die Fondsbestimmungen des Robeco Biodiversity Equities D EUR wurden durch die FMA bewilligt. Der Robeco Biodiversity Equities D EUR kann mehr als 35 % des Fondsvermögens in Wertpapiere/Geldmarktinstrumente folgender Emittenten investieren: die von einem Mitgliedsstaat, von seinen Gebietskörperschaften oder Behörden, oder von einem anderen Mitgliedsstaat der OECD oder Singapur, Brasilien, Indien, Indonesien, Russland oder Südafrika, oder von öffentlichen internationalen Körperschaften, denen ein oder mehrere Mitgliedsstaaten angehören, ausgegeben oder garantiert werden.

Investmentziel

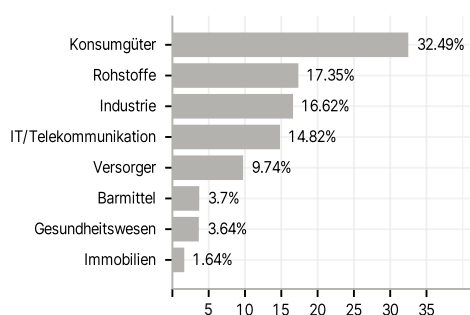
Der Robeco Biodiversity Equities ist ein aktiv verwalteter Fonds, der in Aktien von Unternehmen aus aller Welt investiert, die den nachhaltigen Einsatz natürlicher Ressourcen und Ökosystemleistungen fördern, um dem Biodiversitätsverlust entgegenzuwirken. Die Aktienauswahl basiert auf der Fundamentaldatenanalyse. Ziel des Fonds sind nachhaltige Investitionen im Sinne von Artikel 9 der Verordnung (EU) 2019/2088 vom 27. November 2019 über Angaben zur Nachhaltigkeit im Finanzsektor. Die Strategie integriert Nachhaltigkeitskriterien als Bestandteil des Verfahrens für die Aktienauswahl und durch eine themenspezifische Nachhaltigkeitsbewertung.

Veranlagungsstruktur

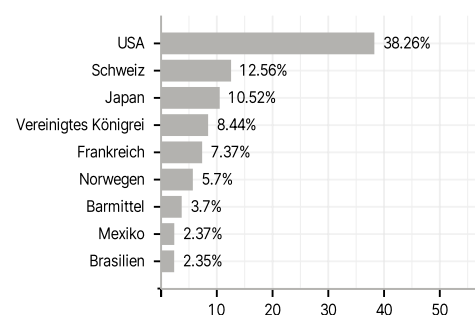
Anlagearten



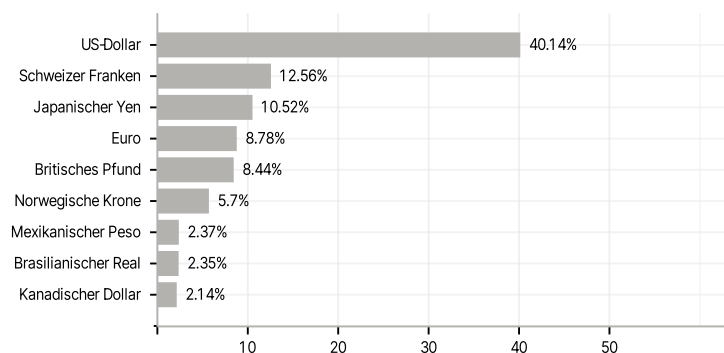
Branchen



Länder



Währungen



Größte Positionen

