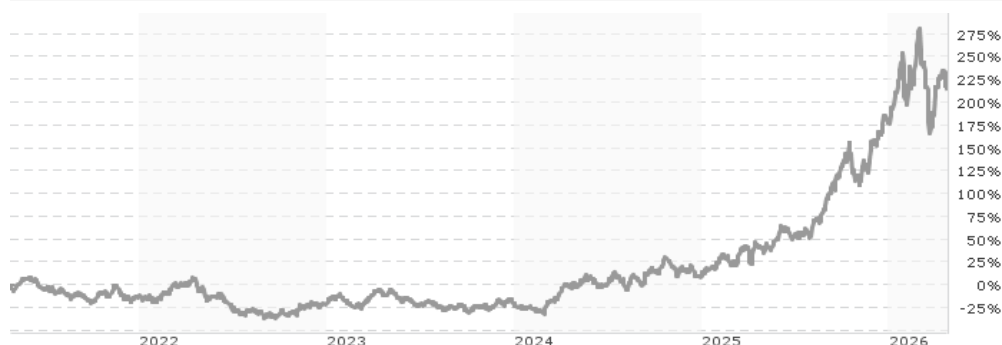


**Multipartner SICAV - Konwave ESG Gold Equity Fund C - CHF / LU2191833214 / A2P94L / Carne Gl. Fd. M.(LU)**

<b>Aktuell 23.04.2026<sup>1</sup></b>	<b>Region</b>	<b>Branche</b>	<b>Ausschüttungsart</b>	<b>Typ</b>
299,20 CHF	weltweit	e Edelmetalle	thesaurierend	Aktienfonds



<b>Risikokennzahlen</b>	
SRI	1 2 3 4 5 <b>6</b> 7
<b>Jahresperformance</b>	
2025	+152,70%
2024	+36,00%
2023	+2,72%
2022	-11,11%
2021	-11,80%

Performanceergebnisse der Vergangenheit lassen keine Rückschlüsse auf die künftige Entwicklung zu.

<b>Stammdaten</b>		<b>Konditionen</b>		<b>Sonstige Kennzahlen</b>	
Fondart	Einzelfond	Ausgabeaufschlag	1,50%	Mindestveranlagung	EUR 500.000,00
Kategorie	Aktien	Managementgebühr	1,10%	Sparplan	Nein
Fondsunterkategorie	Branche Edelmetalle	Depotgebühr	-	UCITS / OGAW	Ja
Ursprungsland	Luxemburg	Tilgungsgebühr	3,00%	Gewinnbeteiligung	0,00%
Tranchenvolumen	(23.04.2026) EUR 24,85 Mio.	Sonstige lfd. Kosten (19.02.2026)	1,39%	Umschichtgebühr	2,00%
Gesamt-Fondsvolumen	(23.04.2026) EUR 75,17 Mio.	Transaktionskosten	0,57%	<b>Fondsgesellschaft</b>	
Auflegedatum	02.10.2020	Carne Gl. Fd. M.(LU)			
KESSt-Meldefonds	Nein	3 Rue Jean Piret, 2350, Luxemburg			
Beginn des Geschäftsjahres	01.07.	Luxemburg			
Nachhaltigkeitsfondsart	Ethik/Ökologie	www.carnegroup.com			
Fondsmanager	Konwave AG				
Thema	-				

Performance	1M	6M	YTD	1J	2J	3J	5J	seit Beginn
Performance	+15,85%	+39,88%	+13,40%	+123,63%	+219,83%	+252,58%	+215,35%	+199,20%
Performance p.a.	-	-	-	+123,63%	+78,84%	+52,20%	+25,81%	+21,79%
Performance p.a. nach max. AGA	-	-	-	+120,33%	+77,51%	+51,45%	+25,45%	+21,44%
Sharpe Ratio	10,68	2,16	0,98	3,21	2,22	1,56	0,76	0,62
Volatilität	43,39%	43,37%	49,13%	37,86%	34,60%	32,02%	31,29%	31,76%
Schlechtester Monat	-	-18,40%	-18,40%	-18,40%	-18,40%	-18,40%	-18,40%	-18,40%
Bester Monat	-	+22,87%	+22,87%	+23,40%	+23,40%	+28,30%	+28,30%	+28,30%
Maximaler Verlust	-5,74%	-30,00%	-30,00%	-30,00%	-30,00%	-30,00%	-41,53%	-42,54%

**Vertriebszulassung**

Österreich, Deutschland, Schweiz;

1. Wichtiger Hinweis zum Aktualisierungsstand: Das angegebene Datum bezieht sich ausschließlich auf die Berechnung des NAV.

RISIKOHINWEISE: Die Informationen auf dieser Seite dienen ausschließlich zu Informationszwecken und sollten weder als Verkaufsangebot noch als Aufforderung zum Kauf des Wertpapiers oder einer Empfehlung zugunsten des Wertpapiers verstanden werden. Die baha GmbH und die BAWAG P.S.K. Bank für Arbeit und Wirtschaft und Österreichische Postsparkasse Aktiengesellschaft übernehmen trotz sorgfältigster Recherche keinerlei Haftung für die Richtigkeit der angegebenen Daten.  
Factsheet erstellt von: www.baha.com am 24.04.2026 17:21

## Multipartner SICAV - Konwave ESG Gold Equity Fund C - CHF / LU2191833214 / A2P94L / Carne Gl. Fd. M.(LU)

### Investmentstrategie

Der Fonds investiert mindestens 2/3 des Vermögens in Aktien von Unternehmen aus dem Goldsektor. Dieser Sektor umfasst Unternehmen, die ihre Tätigkeit auf die Exploration, Produktion, Weiterverarbeitung und den Handel primär von Gold und subsidiär anderen Edelmetallen ausrichten. Der Fonds investiert mindestens 80% des Vermögens in Aktien von Unternehmen des Edelmetallsektors, die unter Berücksichtigung von Nachhaltigkeitskriterien ausgewählt werden. Dieser Teil des Vermögens soll in von dem entsprechenden Anbieter von Nachhaltigkeitsratings als nachhaltig eingestufte Unternehmen investiert werden, sodass bis zu maximal 20% des Vermögens in Unternehmen ohne ESG-Rating investiert werden können.

### Fondsspezifische Informationen

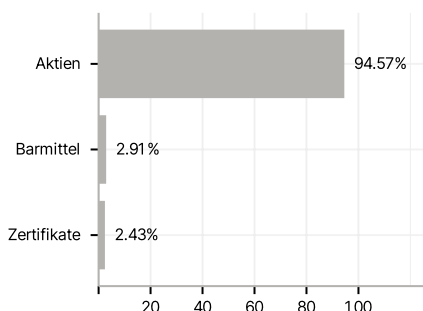
Im Rahmen der Anlagestrategie kann in wesentlichem Umfang in Derivate investiert werden. Die Fondsbestimmungen des Multipartner SICAV - Konwave ESG Gold Equity Fund C - CHF wurden durch die FMA bewilligt. Der Multipartner SICAV - Konwave ESG Gold Equity Fund C - CHF kann mehr als 35 % des Fondsvermögens in Wertpapiere/Geldmarktinstrumente folgender Emittenten investieren: die von einem Mitgliedstaat der EU oder seinen Gebietskörperschaften oder einem Mitgliedstaat der OECD oder von internationalen Organisationen öffentlich-rechtlichen Charakters, denen ein oder mehrere Mitgliedstaaten der EU angehören, begeben oder garantiert werden.

### Investmentziel

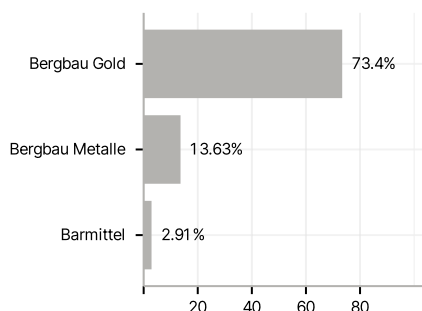
Das Ziel des Subfonds ("Fonds") ist es, einen langfristigen Kapitalzuwachs zu erreichen. Zu diesem Zweck investiert der Fonds in Aktien aus dem Sektor der Goldindustrie.

### Veranlagungsstruktur

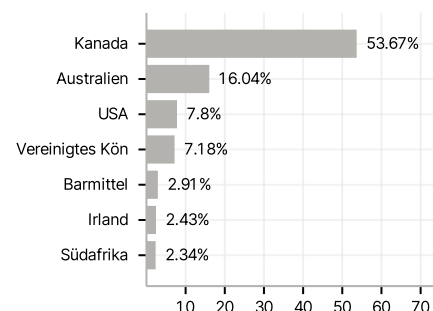
#### Anlagearten



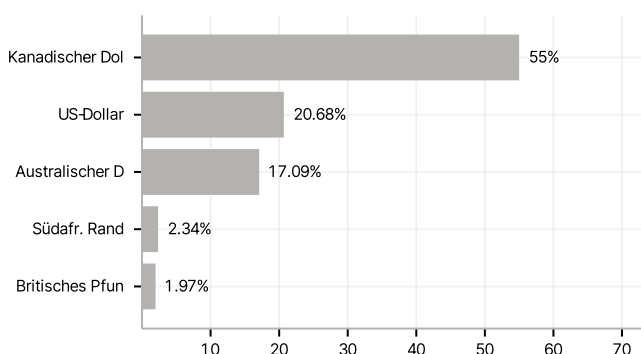
#### Branchen



#### Länder



#### Währungen



#### Größte Positionen

