

DNB Fund - Future Waves Retail A SEK (LU2553958583)

KAG: FundPartner Sol.(EU)

ISIN: LU2553958583

Rücknahmepreis: 78,06 SEK

Stand: 02.10.2024

| | |
|--|-----------------------|
| Auflagedatum | 09.03.23 |
| Ausgabeaufschlag | 5,00% |
| Konditionsdetails auf www.bawag.at | |
| Fondsvolumen | 558.72 Mio. |
| Ertragstyp | thesaurierend |
| Letzte Ausschüttung | keine |
| Anlageregion | weltweit |
| Fondstyp | Branchenmix |
| Fondsmanager | Mikkel Tobias Nyholt- |
| Kapitalanlagegesellschaft | |
| FundPartner Sol.(EU) | |
| 15A | |
| avenue J. F. Kennedy 1855 | |
| Luxemburg | |
| www.group.pictet/de | |



| Wertentwicklung* | | IJ | 3J p.a. | 5J p.a. |
|------------------|---------------|---------|---------|---------|
| Performance | vor AGA | +15,73% | - | - |
| Performance | nach max. AGA | +10,22% | - | - |
| Kennzahlen* | | IJ | 3J | 5J |
| Sharpe Ratio | | 0,94 | - | - |
| Volatilität | | +13,30% | - | - |

* Performanceergebnisse der Vergangenheit lassen keine Rückschlüsse auf die künftige Entwicklung zu.

Fondsstrategie

Der Teilfonds strebt eine langfristige maximale Anlagerendite ohne übermäßige Risiken an. Der Teilfonds investiert hauptsächlich in Aktien von Unternehmen, die ein voraussichtlich hohes künftiges Ertragspotenzial mit lösungsorientierten Geschäftsmodellen kombinieren. In dem von den UN-Nachhaltigkeitszielen vorgegebenen Rahmen liegt der Schwerpunkt auf Unternehmen, die für zukünftige soziale, demografische, ökologische, regulatorische, gesundheitliche und technologische Veränderungen gut aufgestellt sind. Der Teilfonds investiert mindestens 51% seines Nettovermögens in Aktien. Anlagen in andere OGAW(s) oder OGA(s) (sofern vorhanden) werden niemals mehr als 10% des Nettovermögens des Teilfonds betragen.

Kommentar:

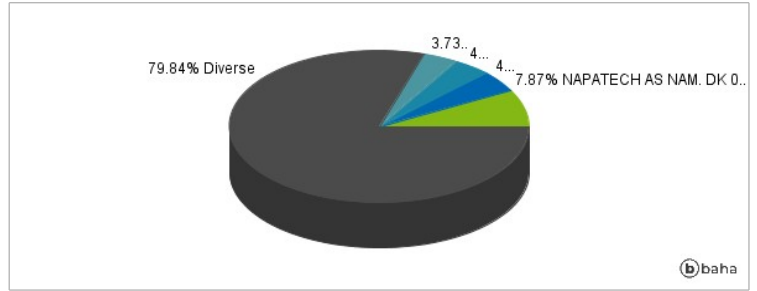
Fondsspezifische Information

Im Rahmen der Anlagestrategie kann in wesentlichem Umfang in Derivate investiert werden. Die Fondsbestimmungen des DNB Fund - Future Waves Retail A SEK wurden durch die FMA bewilligt. Der DNB Fund - Future Waves Retail A SEK kann mehr als 35 % des Fondsvermögens in Wertpapiere/Geldmarktinstrumente folgender Emittenten investieren: member state of the European Union, by its local authorities, by any other member state of the OECD such as the U.S., by a member state of the Group of Twenty (G20), or by a public international body of which one or more member state(s) of the European Union are member(s).

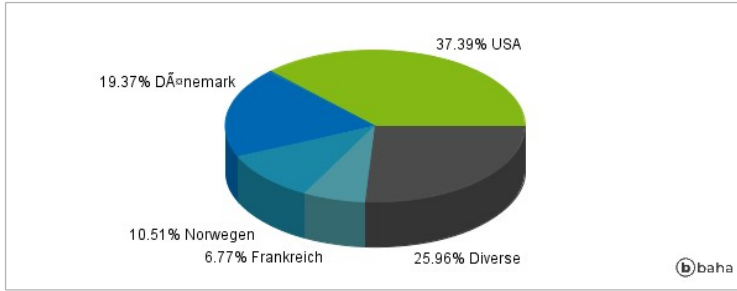
Anlagearten



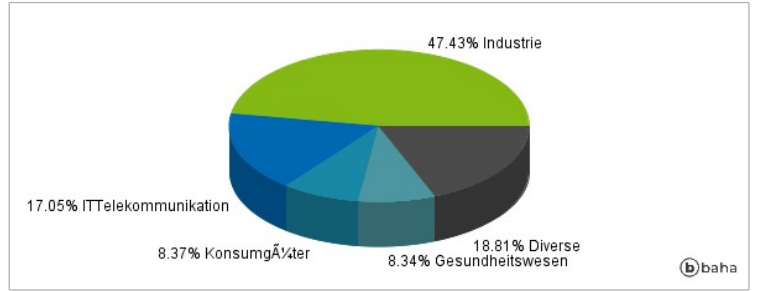
Größte Positionen



Länderverteilung



Branchenverteilung



Historische Daten: 10/2024

Erstellt: 06.10.2024 09:22