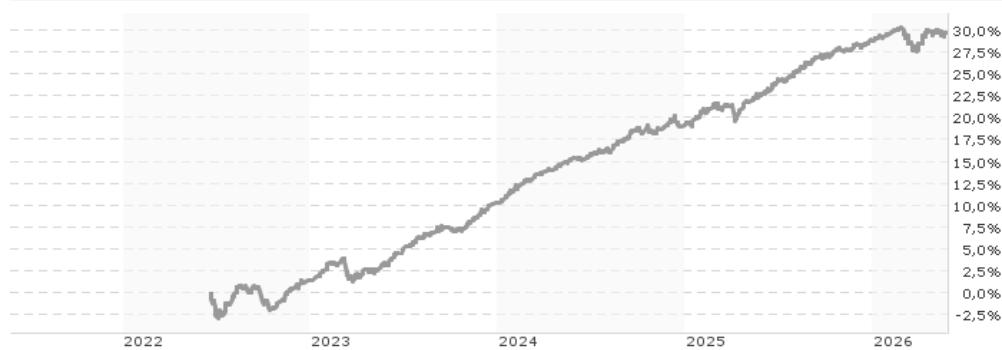


PGIM Multi-Sector Credit Fund USD P Distribution (Q) / IE000ZDFWBC6 / A3DQ3L / PGIM FUNDS

Aktuell 22.05.2026¹	Region	Branche	Ausschüttungsart	Typ
105,94 USD	weltweit	Mischfonds/flexibel	ausschüttend	Gemischter Fonds



Risikokennzahlen						
SRI	1	2	3	4	5	6 7

Jahresperformance	
2025	+8,10%
2024	+8,04%
2023	+8,65%

Performanceergebnisse der Vergangenheit lassen keine Rückschlüsse auf die künftige Entwicklung zu.

Stammdaten		Konditionen		Sonstige Kennzahlen	
Fondart	Einzelfond	Ausgabeaufschlag	0,00%	Mindestveranlagung	EUR 100.000,00
Kategorie	Mischfonds	Managementgebühr	0,55%	Sparplan	Nein
Fondsunterkategorie	Mischfonds/flexibel	Depotgebühr	-	UCITS / OGAW	Ja
Ursprungsland	Irland	Tilgungsgebühr	0,00%	Gewinnbeteiligung	0,00%
Tranchenvolumen	(22.05.2026) USD 12416,050	Sonstige lfd. Kosten (28.11.2025)	0,63%	Umschichtgebühr	-
Gesamt-Fondsvolumen	(22.05.2026) USD 648,55 Mio.	Transaktionskosten	0,14%	Fondsgesellschaft	
Auflagedatum	21.06.2022	Ausschüttungen		PGIM FUNDS	
KESSt-Meldefonds	Nein	31.03.2026	1.26 USD	Tausunanlage 18, 60325, Frankfurt am Main	
Beginn des Geschäftsjahres	01.07.	31.12.2025	1.30 USD	Deutschland	
Nachhaltigkeitsfondsart	-	30.09.2025	1.39 USD	www.pgim.com	
Fondsmanager	Gregory Peters	30.06.2025	1.27 USD		
System.Linq.Enumerable+EnumerablePartition`1[System.Char]..		31.03.2025	1.31 USD		
Thema	-				

Performance	1M	6M	YTD	1J	2J	3J	5J	seit Beginn
Performance	-0,04%	+1,38%	+0,71%	+6,14%	+12,64%	+25,64%	-	+29,87%
Performance p.a.	-	-	-	+6,14%	+6,13%	+7,90%	-	+6,89%
Performance p.a. nach max. AGA	-	-	-	+6,14%	+6,13%	+7,91%	-	+6,87%
Sharpe Ratio	-0,99	0,24	-0,13	1,81	1,77	2,75	-	1,87
Volatilität	2,75%	2,56%	2,80%	2,17%	2,21%	2,07%	-	2,50%
Schlechtester Monat	-	-1,49%	-1,49%	-1,49%	-1,49%	-1,49%	-	-1,49%
Bester Monat	-	+1,20%	+1,20%	+1,20%	+1,29%	+1,96%	-	+1,96%
Maximaler Verlust	-0,67%	-2,03%	-2,03%	-2,03%	-2,03%	-2,03%	-	-2,83%

Vertriebszulassung
Österreich, Deutschland, Schweiz;

1. Wichtiger Hinweis zum Aktualisierungsstand: Das angegebene Datum bezieht sich ausschließlich auf die Berechnung des NAV.

RISIKOHINWEISE: Die Informationen auf dieser Seite dienen ausschließlich zu Informationszwecken und sollten weder als Verkaufsangebot noch als Aufforderung zum Kauf des Wertpapiers oder einer Empfehlung zugunsten des Wertpapiers verstanden werden. Die baha GmbH und die BAWAG P.S.K. Bank für Arbeit und Wirtschaft und Österreichische Postsparkasse Aktiengesellschaft übernehmen trotz sorgfältigster Recherche keinerlei Haftung für die Richtigkeit der angegebenen Daten.
Factsheet erstellt von: www.baha.com am 26.05.2026 08:14

PGIM Multi-Sector Credit Fund USD P Distribution (Q) / IE000ZDFWBC6 / A3DQ3L / PGIM FUNDS

Investmentstrategie

Die Anlagen des Fonds können von US- oder Nicht-US-Emittenten begeben werden, fest- oder variabel verzinslich sein und auf US-Dollar oder nicht auf US-Dollar lauten. Der Fonds kann (in wesentlichem Umfang) zu Anlage-, Risikomanagement- oder Absicherungszwecken börsen- und außerbörslich gehandelte Derivate einschließlich Futures und Optionen, Credit Default Swaps, Terminkontrakte, Total Return- und Zinsswaps, Währungsswaps und Swap-Optionen (Swaptions) einsetzen, deren Basiswerte Anleihen, in die der Fonds direkt investieren kann, sowie Zinssätze, Währungen und Indizes sein werden. Der Fonds kann außerdem Techniken für eine effiziente Portfolioverwaltung einsetzen. Der Fonds darf durch den Einsatz von Derivaten nicht über 1500 % seines Nettoinventarwerts hinaus gehebelt werden. Der Anlageverwalter hat festgelegt, dass der Fonds Nachhaltigkeitsmerkmale bewirbt, da der interne Bewertungsprozess verwendet wird, der Wertpapiere auf der Grundlage von ESG-Kriterien analysiert, die vom ESG-Ausschuss von PGIM Fixed Income festgelegt wurden, und daher gemäß Artikel 8 der Sustainable Finance Disclosure Regulation ("SFDR") eingestuft ist. Der Fonds ist bestrebt, Anlagen in Emittenten zu vermeiden, die Tätigkeiten ausüben, die nicht mit den vom ESG-Ausschuss festgelegten Kriterien für sozial verantwortliche Anlagen vereinbar sind. Obwohl der Fonds Nachhaltigkeitsmerkmale bewirbt, hat er nachhaltige Anlagen nicht als sein Anlageziel festgelegt.

Fondsspezifische Informationen

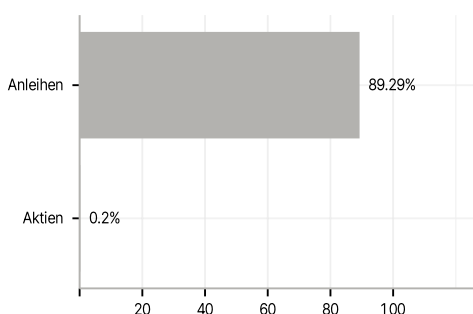
Im Rahmen der Anlagestrategie kann in wesentlichem Umfang in Derivate investiert werden. Die Fondsbestimmungen des PGIM Multi-Sector Credit Fund USD P Distribution (Q) wurden durch die FMA bewilligt. Der PGIM Multi-Sector Credit Fund USD P Distribution (Q) kann mehr als 35 % des Fondsvermögens in Wertpapiere/Geldmarktinstrumente folgender Emittenten investieren: EU Member State, its local authorities, non- EU Member States or public international body of which one or more EU Member States are members. OECD Governments (provided the relevant issues are investment grade), Government of Brazil (provided the issues are of investment grade), Government of India (provided the issues are of investment grade), Government of Singapore, European Investment Bank, European Bank for Reconstruction and Development, International Finance Corporation, International Monetary Fund, Euratom, The Asian Development Bank, European Central Bank, Council of Europe, Eurofima, African Development Bank, International Bank for Reconstruction and Development (The World Bank), The Inter-American Development Home Loan Mortgage Corporation (Freddie Mac), Government National Mortgage Association (Ginnie Mae), Student Loan Marketing Association (Sallie Mae), Federal Home Loan Bank, Federal Farm Credit Bank, Tennessee Valley Authority and Straight-A Funding LLC.

Investmentziel

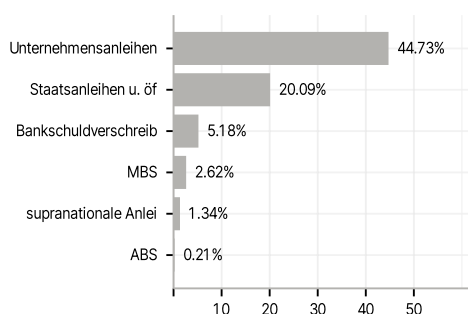
Der Fonds strebt eine Outperformance des Bloomberg Multiverse 1-5yrs Ex Treasury A+ to B- USD GBP EUR Index (USD Hedged) (die "Benchmark") auf Basis der Gesamtrendite über einen vollen Marktzyklus an. Es kann nicht garantiert werden, dass das Anlageziel erreicht wird. Die Benchmark wird nur zum Vergleich der Wertentwicklung verwendet. Der Fonds wird aktiv verwaltet und strebt Mehrwert über eine flexible Anlagestrategie an. Zu diesem Zweck investiert er in verschiedene Wertpapiere und Instrumente unter Einsatz verschiedener Anlagetechniken. Dazu können die Steuerung der Duration, Bonität, Positionierung entlang der Renditekurve und des Währungsentagements sowie die Sektor- und Titelauswahl gehören. Es bestehen keine Beschränkungen in Bezug auf die Fähigkeit des Fonds, in Wertpapiere mit einem geringeren Rating als Investment Grade zu investieren.

Veranlagungsstruktur

Anlagearten



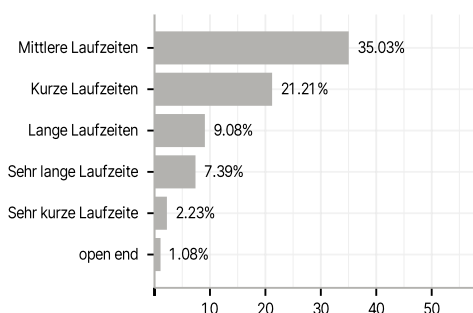
Emittenten



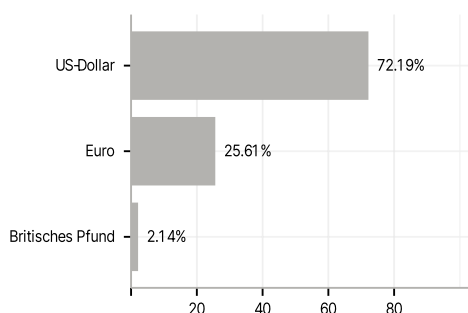
Länder



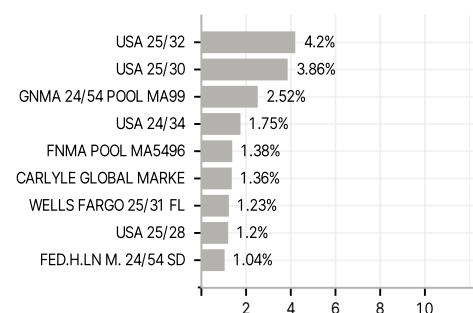
Laufzeiten



Währungen



Größte Positionen



RISIKOHINWEISE: Die Informationen auf dieser Seite dienen ausschließlich zu Informationszwecken und sollten weder als Verkaufsangebot noch als Aufforderung zum Kauf des Wertpapiers oder einer Empfehlung zugunsten des Wertpapiers verstanden werden. Die baha GmbH und die BAWAG P.S.K. Bank für Arbeit und Wirtschaft und Österreichische Postsparkasse Aktiengesellschaft übernehmen trotz sorgfältigster Recherche keinerlei Haftung für die Richtigkeit der angegebenen Daten.
Factsheet erstellt von: www.baha.com am 26.05.2026 08:14