

Nordea I - Global Sustainable Listed Real Assets Fund - BQ - SEK (LU2)

KAG: Nordea Inv. Funds

ISIN: LU2500362566

Rücknahmepreis: 932,69 SEK

Stand: 07.04.2025

Auflagedatum	17.08.22
Ausgabeaufschlag	5,00%
Konditionsdetails auf www.bawag.at	
Fondsvolumen	510.64 Mio.
Ertragstyp	thesaurierend
Letzte Ausschüttung	keine
Anlageregion	weltweit
Fondstyp	Branchenmix
Fondsmanager	Jeremy Anagnos
Kapitalanlagegesellschaft	
Nordea Inv. Funds	
562	
Rue de Neudorf 2017	
Luxemburg	
https://www.nordea.lu	



Wertentwicklung*		1J	3J p.a.	5J p.a.
Performance	vor AGA	+0,80%	-	-
Performance	nach max. AGA	-4,00%	-	-
Kennzahlen*		1J	3J	5J
Sharpe Ratio		-0,11	-	-
Volatilität		+13,67%	-	-

* Performanceergebnisse der Vergangenheit lassen keine Rückschlüsse auf die künftige Entwicklung zu.

Fondsstrategie

Der Fonds strebt nachhaltige Anlagen gemäß seinem nachhaltigen Anlageziel sowie langfristiges Kapitalwachstum für seine Anteilhaber an. Das Managementteam legt bei der aktiven Verwaltung des Fondsportfolios in börsennotierten Sachwerten wie börsennotierten Immobilien- und Infrastrukturunternehmen an, die entsprechend den Auswahlkriterien für Nachhaltigkeitsmaßnahmen und -standards einen wesentlichen Beitrag zu einem oder mehreren der ökologischen oder sozialen SDGs der Vereinten Nationen leisten und die seiner Ansicht nach überdurchschnittliche Wachstumsaussichten und Anlagemerkmale bieten.

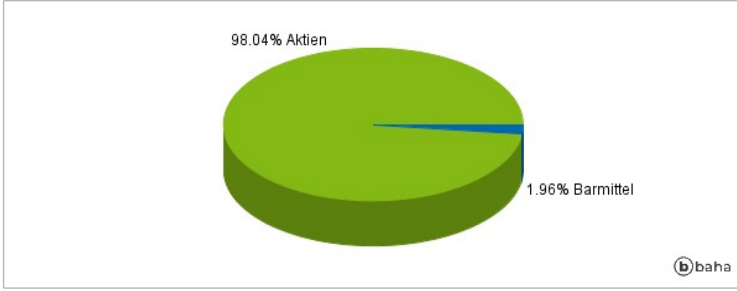
Der Fonds investiert vorwiegend in börsennotierte Sachwerte wie börsennotierte Infrastruktur- und Immobilienunternehmen weltweit. Insbesondere legt der Fonds mindestens 75% seines Gesamtvermögens in Aktien und aktienähnlichen Wertpapieren von Infrastruktur- und Immobilienunternehmen sowie Real Estate Investment Trusts (REITs) an. Der Fonds wird (über Anlagen oder Barmittel) in anderen Währungen als der Basiswährung engagiert sein.

Kommentar:

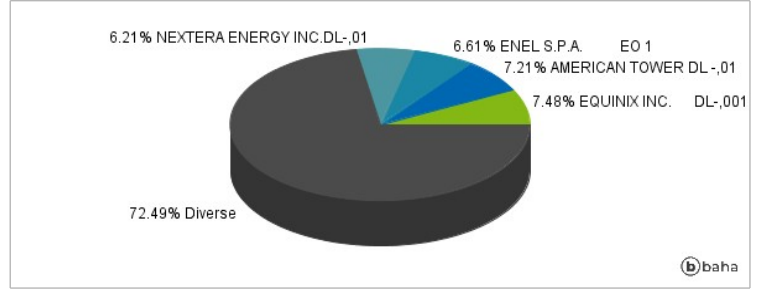
Fondsspezifische Information

Im Rahmen der Anlagestrategie kann in wesentlichem Umfang in Derivate investiert werden.

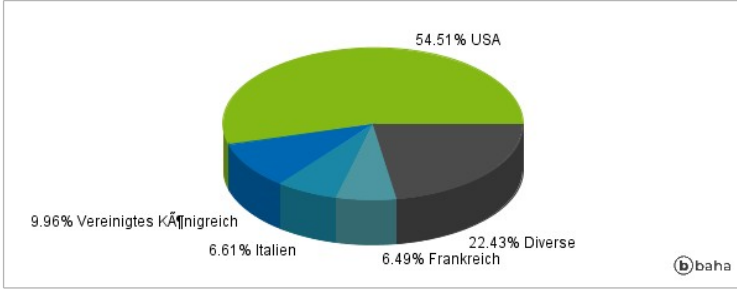
Anlagearten



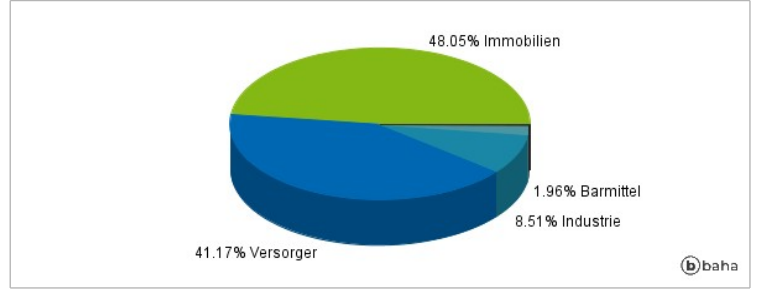
Größte Positionen



Länderverteilung



Branchenverteilung



Historische Daten: 04/2025

Erstellt: 08.04.2025 15:55