

# Nordea 1 - North American Stars Equity Fund - BF - DKK (LU262)

KAG: Nordea Inv. Funds

ISIN: LU2623998346

Rücknahmepreis: 2891,74 DKK

Stand: 20.12.2024

Auflagedatum	20.06.23
Ausgabeaufschlag	-
Konditionsdetails auf <a href="http://www.bawag.at">www.bawag.at</a>	
Fondsvolumen	12,266.47 Mio.
Ertragstyp	thesaurierend
Letzte Ausschüttung	keine
Anlageregion	Nordamerika
Fondstyp	Branchenmix
Fondsmanager	Joakim Ahlberg (Lead...)
<b>Kapitalanlagegesellschaft</b>	
Nordea Inv. Funds	
562	
Rue de Neudorf 2017	
Luxemburg	
<a href="https://www.nordea.lu">https://www.nordea.lu</a>	



Wertentwicklung*		1J	3J p.a.	5J p.a.
Performance	vor AGA	+25,41%	-	-
Performance	nach max. AGA	+25,41%	-	-
Kennzahlen*		1J	3J	5J
Sharpe Ratio		1,78	-	-
Volatilität		+12,75%	-	-

\* Performanceergebnisse der Vergangenheit lassen keine Rückschlüsse auf die künftige Entwicklung zu.

## Fondsstrategie

Der Fonds strebt langfristiges Kapitalwachstum für seine Anteilhaber an.

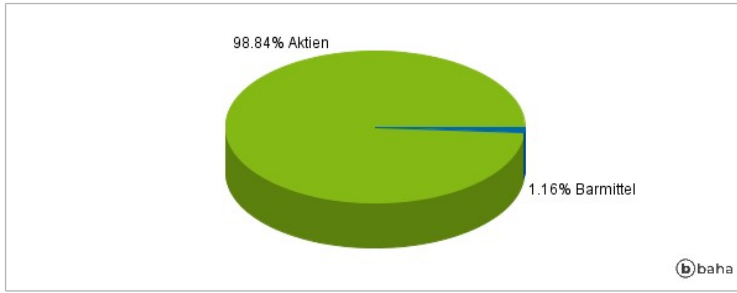
Anlagestrategie Das Managementteam wählt bei der aktiven Verwaltung des Fondsportfolios schwerpunktmäßig Unternehmen aus, die in der Lage sind, die internationalen Standards für Umweltschutz, Soziales und Corporate Governance einzuhalten, und die überdurchschnittliche Wachstumsaussichten und Anlagemerkmale bieten. Der Fonds investiert vorwiegend in Aktien nordamerikanischer Unternehmen. Insbesondere legt der Fonds mindestens 75% seines Gesamtvermögens in Aktien und aktienähnlichen Wertpapieren von Unternehmen an, die ihren Sitz in Nordamerika haben oder überwiegend dort geschäftstätig sind. Der Fonds kann (über Anlagen oder Barmittel) in anderen Währungen als der Basiswährung engagiert sein.

## Kommentar:

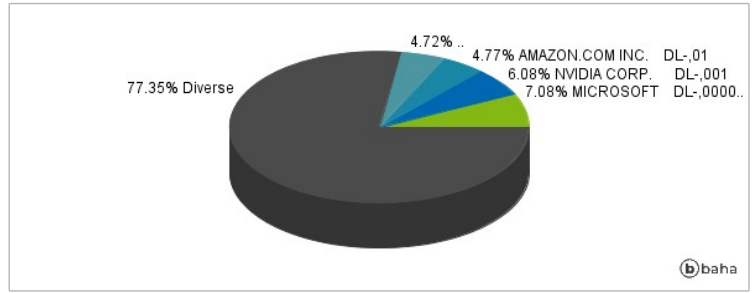
## Fondsspezifische Information

Im Rahmen der Anlagestrategie kann in wesentlichem Umfang in Derivate investiert werden.

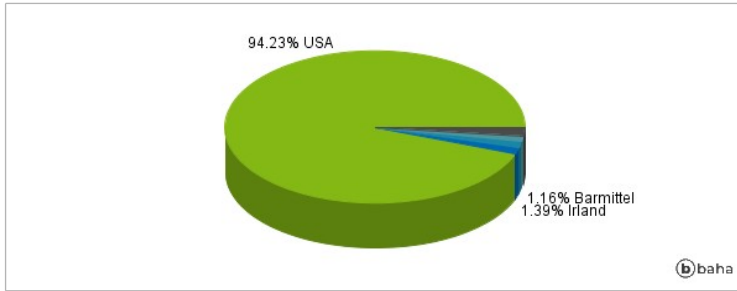
### Anlagearten



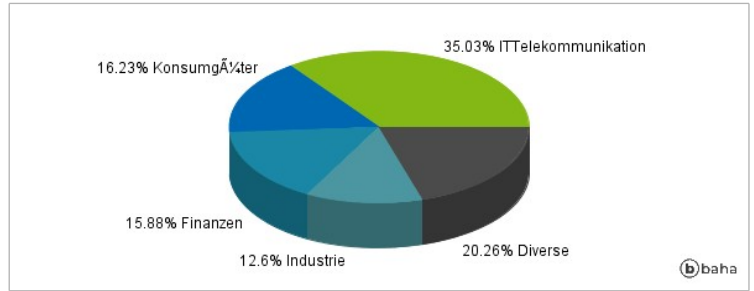
### Größte Positionen



### Länderverteilung



### Branchenverteilung



Historische Daten: 12/2024

Erstellt: 23.12.2024 15:31