Janus Henderson Horizon Euro Corporate Bond Fund X3q EUR / LU0828815067 / A1J4LT / Janus Henderson Inv.

Aktuell 01.08.2025 [1]	Region	Branche	Ausschüttungsart	Typ
89,58 EUR	weltweit	Anleihen Unternehmen	ausschüttend	Rentenfonds

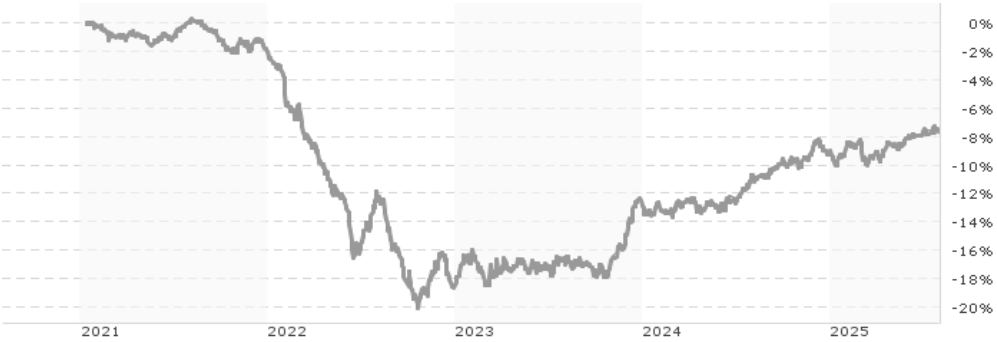

Performanceergebnisse der Vergangenheit lassen keine Rückschlüsse auf die künftige Entwicklung zu.

Risikokennzahlen	
SRI	1 **2** 3 4 5 6 7

Jahresperformance	
2024	+3,92%
2023	+7,44%
2022	-16,97%
2021	-1,88%

Stammdaten	
Fondart	Einzelfond
Kategorie	Anleihen
Fondsunterkategorie	Anleihen Unternehmen
Ursprungsland	Luxemburg
Tranchenvolumen	(01.08.2025) EUR 592038,710
Gesamt-Fondsvolumen	(30.06.2025) EUR 934,28 Mio.
Auflagedatum	28.02.2013
KESt-Meldefonds	Nein
Beginn des Geschäftsjahres	01.07.
Nachhaltigkeitsfondsart	-
Fondsmanager	Tim Winstone,Tom Ross
Thema	-

Konditionen	
Ausgabeaufschlag	5,00%
Managementgebühr	0,75%
Depotgebühr	0,65%
Tilgungsgebühr	1,00%
Sonstige lfd. Kosten	(20.02.2025) 1,53%
Transaktionskosten	0,32%

Ausschüttungen	
01.07.2025	0.82 EUR
01.04.2025	0.80 EUR
02.01.2025	0.86 EUR
01.10.2024	0.87 EUR
01.07.2024	0.86 EUR

Sonstige Kennzahlen	
Mindestveranlagung	EUR 2.500,00
Sparplan	Nein
UCITS / OGAW	Ja
Gewinnbeteiligung	0,00%
Umschichtgebühr	1,00%

Fondsgesellschaft
Janus Henderson Inv.
201 Bishopsgate, EC2M 3AE, London
Vereinigtes Königreich
www.janushenderson.com/

Performance	1M	6M	YTD	1J	2J	3J	5J	seit Beginn
Performance	+0,16%	+1,10%	+1,65%	+3,64%	+10,71%	+5,35%	-	-7,54%
Performance p.a.	-	-	-	+3,64%	+5,21%	+1,75%	-	-1,71%
Performance p.a. nach max. AGA	+0,16%	+1,10%	+1,65%	+3,64%	+5,21%	+1,75%	-	-1,71%
Sharpe Ratio	-0,07	0,09	0,30	0,60	1,03	-0,07	-	-0,95
Volatilität	2,24%	2,75%	2,75%	2,72%	3,11%	4,05%	-	3,92%
Schlechtester Monat	-	-1,06%	-1,06%	-1,06%	-1,06%	-3,52%	-4,00%	-4,00%
Bester Monat	-	+0,77%	+0,77%	+1,60%	+2,81%	+2,81%	+3,97%	+3,97%
Maximaler Verlust	-0,45%	-2,00%	-2,00%	-2,02%	-2,02%	-9,36%	-	-20,40%

Vertriebszulassung

Österreich, Deutschland, Schweiz, Luxemburg, Tschechien;

1. Wichtiger Hinweis zum Aktualisierungsstand: Das angegebene Datum bezieht sich ausschließlich auf die Berechnung des NAV.

RISIKOHINWEISE: Die Informationen auf dieser Seite dienen ausschließlich zu Informationszwecken und sollten weder als Verkaufsangebot noch als Aufforderung zum Kauf des Wertpapieres oder einer Empfehlung zugunsten des Wertpapieres verstanden werden. Die baha GmbH und die BAWAG P.S.K. Bank für Arbeit und Wirtschaft und Österreichische Postsparkasse Aktiengesellschaft übernehmen trotz sorgfältigster Recherche keinerlei Haftung für die Richtigkeit der angegebenen Daten.
Factsheet erstellt von: www.baha.com am 02.08.2025 03:50

Janus Henderson Horizon Euro Corporate Bond Fund X3q EUR / LU0828815067 / A1J4LT / Janus Henderson Inv.

Investmentstrategie

Der Anlageverwalter ist bestrebt, über einenMarktzyklus eine Gesamtrendite zu erzielen, die über derRendite desReferenzwerts liegt,indem er hauptsächlich in auf Euro lautende Unternehmensanleihen mit Investment-Grade-Rating investiert. Der Anlageprozess verbindet Vermögensallokationsansichten mit einer rigorosen, auf Fundamentaldaten beruhenden Titelauswahl durch die Kreditanalysten.

Fondsspezifische Informationen

Im Rahmen der Anlagestrategie kann in wesentlichem Umfang in Derivate investiert werden. Die Fondsbestimmungen des Janus Henderson Horizon Euro Corporate Bond Fund X3q EUR wurden durch die FMA bewilligt. Der Janus Henderson Horizon Euro Corporate Bond Fund X3q EUR kann mehr als 35 % des Fondsvermögens in Wertpapiere/Geldmarktinstrumente folgender Emittenten investieren: die von einem Mitgliedstaat, seinen Gebietskörperschaften, einem anderen Mitgliedstaat der OECD, den G20 (internationales Forum der Regierungen und Zentralbankgouverneure aus 20 großen Volkswirtschaften), von Singapur und Hongkong oder internationalen Einrichtungen öffentlich-rechtli-chen Charakters, denen mindestens ein Mitgliedstaat angehört, ausgegeben oder garantiert wurden.

Investmentziel

Der Fonds strebt eine langfristige Rendite aus einer Kombination von Erträgen und Kapitalwachstum an. Performanceziel: Outperformance gegenüber dem iBOXX Euro Corporates Index um 1,5%p. a. vor Abzug von Gebühren über einen beliebigen Zeitraum von fünf Jahren. Der Fonds investiert mindestens 80 % seines Vermögens in Unternehmensanleihen mit Investment-Grade sowie andere Arten von Anleihen mit Investment-Grade, die auf Euro lauten. Der Fonds kann bis zu 20 % seines Nettovermögens in Pflichtwandelanleihen (CoCo-Bonds) und/oder forderungs- und hypothekenbesicherte Wertpapiere investieren. Der Fonds kann auch in andereVermögenswerte investieren, darunter Anleihen anderer Art von beliebigen Emittenten (einschließlich Anleihenmit unbegrenzter Laufzeit), Barmittel und Geldmarktinstrumente.

Veranlagungsstruktur

Anlagearten

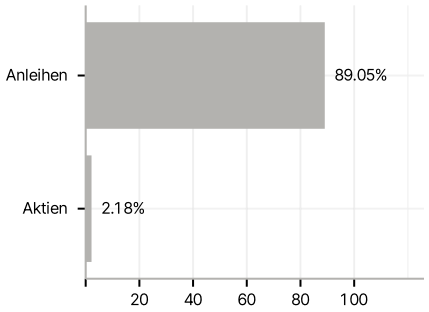

Emittenten

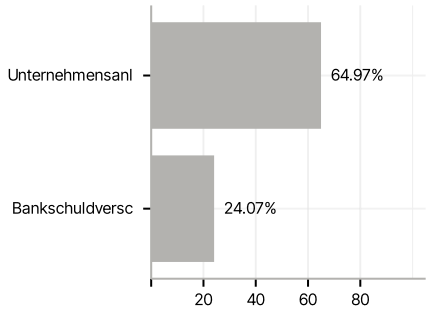

Länder

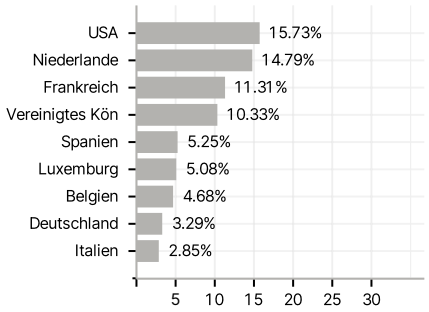

Laufzeiten

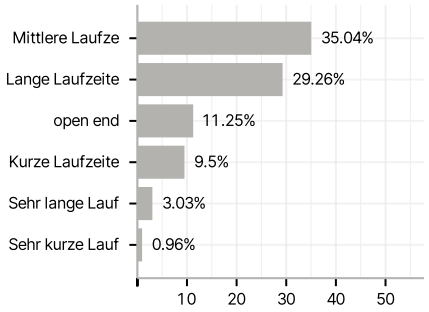

Währungen

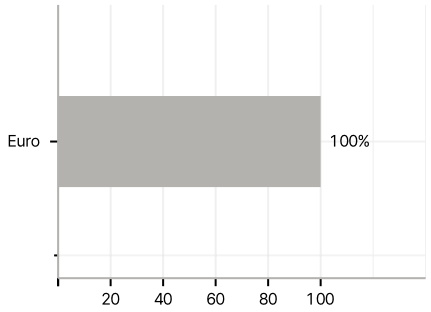

Größte Positionen

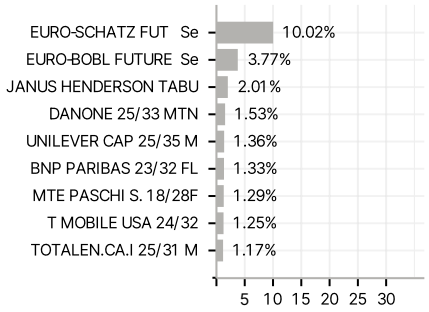

RISIKOHINWEISE: Die Informationen auf dieser Seite dienen ausschließlich zu Informationszwecken und sollten weder als Verkaufsangebot noch als Aufforderung zum Kauf des Wertpapieres oder einer Empfehlung zugunsten des Wertpapieres verstanden werden. Die baha GmbH und die BAWAG P.S.K. Bank für Arbeit und Wirtschaft und Österreichische Postsparkasse Aktiengesellschaft übernehmen trotz sorgfältigster Recherche keinerlei Haftung für die Richtigkeit der angegebenen Daten.
Factsheet erstellt von: www.baha.com am 02.08.2025 03:50