

**Evli Nordic Fund A / FI0008810890 / A3DA7D / Evli Fd.Mgmt.C.Ltd.**

<b>Aktuell 01.04.2026<sup>1</sup></b>	<b>Region</b>	<b>Branche</b>	<b>Ausschüttungsart</b>	<b>Typ</b>
155,79 EUR	Europa	enmix	ausschüttend	Aktienfonds



<b>Risikokennzahlen</b>	
SRI	1 2 3 <b>4</b> 5 6 7
<b>Jahresperformance</b>	
2025	+10,33%
2024	-3,93%
2023	+6,96%
2022	-24,54%
2021	+19,32%

Performanceergebnisse der Vergangenheit lassen keine Rückschlüsse auf die künftige Entwicklung zu.

<b>Stammdaten</b>		<b>Konditionen</b>		<b>Sonstige Kennzahlen</b>	
Fondart	Einzelfond	Ausgabeaufschlag	5,00%	Mindestveranlagung	EUR 5.000,00
Kategorie	Aktien	Managementgebühr	1,60%	Sparplan	Nein
Fondsunterkategorie	Branchenmix	Depotgebühr	-	UCITS / OGAW	Ja
Ursprungsland	Finnland	Tilgungsgebühr	0,00%	Gewinnbeteiligung	0,00%
Tranchenvolumen	-	Sonstige lfd. Kosten (07.03.2025)	1,61%	Umschichtgebühr	-
Gesamt-Fondsvolumen	-	Transaktionskosten	0,05%	<b>Fondsgesellschaft</b>	
Auflagedatum	29.09.2006	<b>Ausschüttungen</b>		Evli Fd.Mgmt.C.Ltd.	
KESSt-Meldefonds	Nein	18.03.2026	6.36 EUR	Aleksanterinkatu 19 A, 4th floor, FI-00101, Helsinki	
Beginn des Geschäftsjahres	01.01.	21.03.2025	6.33 EUR	Finnland	
Nachhaltigkeitsfondsart	-	15.03.2024	6.38 EUR	www.evli.com	
Fondsmanager	Wilhelm Bruun	15.03.2023	6.60 EUR		
Thema	-	10.03.2022	7.30 EUR		

<b>Performance</b>	<b>1M</b>	<b>6M</b>	<b>YTD</b>	<b>1J</b>	<b>2J</b>	<b>3J</b>	<b>5J</b>	<b>seit Beginn</b>
Performance	-1,21%	+4,67%	-0,21%	+11,52%	+8,83%	+5,88%	-8,01%	+45,51%
Performance p.a.	-	-	-	+11,52%	+4,33%	+1,93%	-1,66%	+5,86%
Performance p.a. nach max. AGA	-	-	-	+6,21%	+1,81%	+0,28%	-2,61%	+5,07%
Sharpe Ratio	-0,80	0,51	-0,17	0,55	0,14	-0,01	-0,21	0,20
Volatilität	19,89%	14,70%	16,95%	17,05%	15,57%	15,48%	17,42%	19,34%
Schlechtester Monat	-	-4,81%	-4,81%	-4,81%	-5,16%	-5,57%	-11,78%	-17,22%
Bester Monat	-	+3,05%	+2,53%	+8,99%	+8,99%	+8,99%	+10,60%	+16,61%
Maximaler Verlust	-6,56%	-7,85%	-7,85%	-13,64%	-22,87%	-22,87%	-34,89%	-38,49%

**Vertriebszulassung**

Österreich, Deutschland;

1. Wichtiger Hinweis zum Aktualisierungsstand: Das angegebene Datum bezieht sich ausschließlich auf die Berechnung des NAV.

RISIKOHINWEISE: Die Informationen auf dieser Seite dienen ausschließlich zu Informationszwecken und sollten weder als Verkaufsangebot noch als Aufforderung zum Kauf des Wertpapiers oder einer Empfehlung zugunsten des Wertpapiers verstanden werden. Die baha GmbH und die BAWAG P.S.K. Bank für Arbeit und Wirtschaft und Österreichische Postsparkasse Aktiengesellschaft übernehmen trotz sorgfältigster Recherche keinerlei Haftung für die Richtigkeit der angegebenen Daten.  
Factsheet erstellt von: www.baha.com am 04.04.2026 14:58

### Investmentstrategie

Die Anlagepolitik des Fonds entspricht Evlis Richtlinien für verantwortungsbewusstes Investieren. ESG-Faktoren wurden in die Anlageentscheidungen des Fonds einbezogen. Die Investitionen des Fonds werden auf Verstöße gegen die Grundsätze des UN Global Compact überwacht und bestimmte Branchen wurden ausgeschlossen.

### Fondsspezifische Informationen

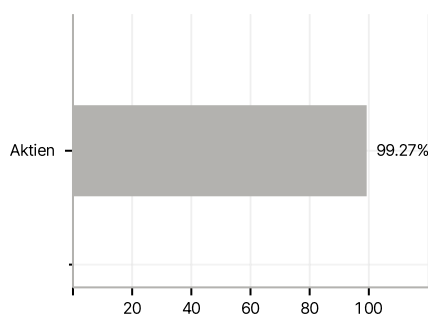
Im Rahmen der Anlagestrategie kann in wesentlichem Umfang in Derivate investiert werden. Die Fondsbestimmungen des Evli Nordic Fund A wurden durch die FMA bewilligt. Der Evli Nordic Fund A kann mehr als 35 % des Fondsvermögens in Wertpapiere/Geldmarktinstrumente folgender Emittenten investieren: the Finnish government, a Finnish municipality or joint municipal authority, a member state of the European Economic Area, a state or other local public corporation of such a country, another OECD member state, or a supranational organization of which at least one member is a member state of the European Economic Area.

### Investmentziel

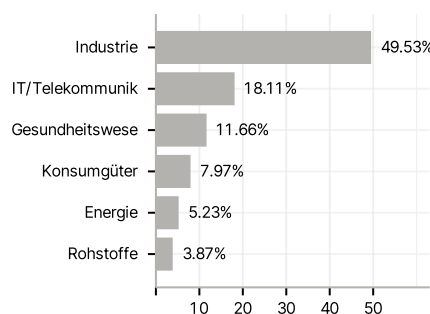
Der Fonds investiert vorrangig in nordische Aktien. Die Investmentstrategie des Fonds ist auf unterbewertete Unternehmen ausgerichtet, die einen Cashflow generieren und einen hohen Schuldendeckungsgrad aufweisen. Darüber hinaus darf sich der Fonds sowohl zu Absicherungszwecken als auch im Rahmen der Investmentstrategie des Fonds auch in Derivaten engagieren.

### Veranlagungsstruktur

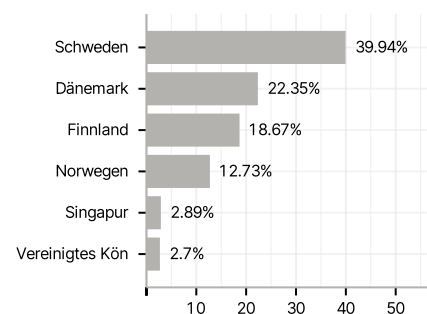
#### Anlagearten



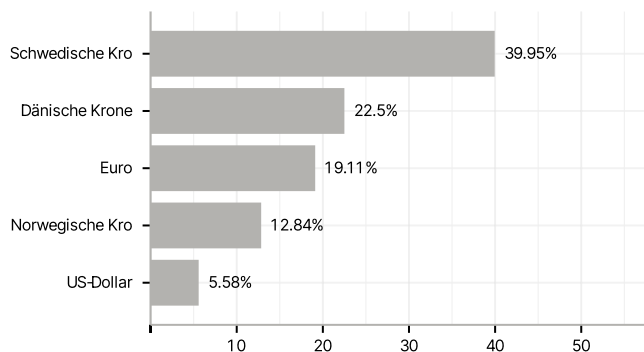
#### Branchen



#### Länder



#### Währungen



#### Größte Positionen

