

**MFS MERIDIAN FUNDS - CONTRARIAN VALUE FUND - Klasse I1 GBP / LU1985813135 / A2PJLY / MFS IM Co. (LU)**

|                                       |               |                |                         |             |
|---------------------------------------|---------------|----------------|-------------------------|-------------|
| <b>Aktuell 04.06.2026<sup>1</sup></b> | <b>Region</b> | <b>Branche</b> | <b>Ausschüttungsart</b> | <b>Typ</b>  |
| 264,38 GBP                            | weltweit      | enmix          | thesaurierend           | Aktienfonds |


**Risikokennzahlen**

|     |   |   |   |   |   |   |   |
|-----|---|---|---|---|---|---|---|
| SRI | 1 | 2 | 3 | 4 | 5 | 6 | 7 |
|-----|---|---|---|---|---|---|---|

**Jahresperformance**

|      |         |
|------|---------|
| 2025 | +25,72% |
| 2024 | +6,17%  |
| 2023 | +15,82% |

Performanceergebnisse der Vergangenheit lassen keine Rückschlüsse auf die künftige Entwicklung zu.

| Stammdaten                 |   | Konditionen   |       | Sonstige Kennzahlen      |       |
|----------------------------|---|---|-------|--------------------------|-------|
| Fondart                    | Einzelfond  | Ausgabeaufschlag                                      | 0,00% | Mindestveranlagung       | -     |
| Kategorie                  | Aktien  | Managementgebühr                                      | 0,70% | Sparplan                 | Nein  |
| Fondsunterkategorie        | Branchenmix   | Depotgebühr   | -     | UCITS / OGAW             | Ja    |
| Ursprungsland              | Luxemburg   | Tilgungsgebühr  | 0,00% | Gewinnbeteiligung        | 0,00% |
| Tranchenvolumen            | (04.06.2026) USD 9,33 Mio.                                | Sonstige lfd. Kosten (31.07.2025)                     | 0,75% | Umschichtgebühr          | -     |
| Gesamt-Fondsvolumen        | (04.06.2026) USD 3,37 Mrd.                                | Transaktionskosten                                    | 0,56% | <b>Fondsgesellschaft</b> |       |
| Auflegedatum               | 21.08.2019  | MFS IM Co. (LU)                                       |       |                          |       |
| KESSt-Meldefonds           | Nein  | 4, Rue Albert Borschette, L-1246, Luxembourg          |       |                          |       |
| Beginn des Geschäftsjahres | 01.02.  | Luxemburg   |       |                          |       |
| Nachhaltigkeitsfondsart    | -   | <a href="https://www.mfs.com">https://www.mfs.com</a> |       |                          |       |
| Fondsmanager               | Anne Christine Farstad<br>Zahid Kassam, Benjamin Tingling |   |       |                          |       |
| Thema                      | Value   |   |       |                          |       |

| Performance                    | 1M     | 6M      | YTD     | 1J      | 2J      | 3J      | 5J | seit Beginn |
|--------------------------------|--------|---------|---------|---------|---------|---------|----|-------------|
| Performance                    | +4,48% | +10,94% | +10,75% | +24,75% | +35,96% | +64,42% | -  | +71,22%     |
| Performance p.a.               | -      | -       | -       | +24,75% | +16,60% | +18,03% | -  | +17,05%     |
| Performance p.a. nach max. AGA | -      | -       | -       | +24,75% | +16,60% | +18,03% | -  | +17,02%     |
| Sharpe Ratio                   | 6,68   | 1,63    | 1,83    | 1,89    | 1,16    | 1,36    | -  | 1,23        |
| Volatilität                    | 9,77%  | 12,82%  | 13,57%  | 11,85%  | 12,32%  | 11,54%  | -  | 11,96%      |
| Schlechtester Monat            | -      | -7,46%  | -7,46%  | -7,46%  | -7,46%  | -7,46%  | -  | -7,46%      |
| Bester Monat                   | -      | +7,04%  | +7,04%  | +7,04%  | +7,04%  | +7,23%  | -  | +7,23%      |
| Maximaler Verlust              | -1,84% | -12,23% | -12,23% | -12,23% | -12,42% | -12,42% | -  | -12,42%     |

**Vertriebszulassung**

Österreich, Deutschland, Schweiz, Luxemburg;

1. Wichtiger Hinweis zum Aktualisierungsstand: Das angegebene Datum bezieht sich ausschließlich auf die Berechnung des NAV.

# MFS MERIDIAN FUNDS - CONTRARIAN VALUE FUND - Klasse I1 GBP / LU1985813135 / A2PJLY / MFS IM Co. (LU)

## Investmentstrategie

Der Fonds investiert in erster Linie (mindestens 70%) in Aktienwerte von Unternehmen aus Industrie- und Schwellenländern. Der Fonds investiert im Allgemeinen in höchstens 50 Unternehmen. Der Fonds konzentriert seine Anlagen im Allgemeinen auf Unternehmen, deren Aktien der Anlageverwalter im Verhältnis zu ihrem inneren Wert für deutlich unterbewertet hält (Substanzunternehmen). Der Fonds kann auch in Schuldtitel investieren, darunter bis zu 10% in Schuldtitel ohne Anlagequalität und bis zu 10% in Barmitteläquivalente (definiert als Bankeinlagen, Geldmarktinstrumente, Anteile an Geldmarktfonds und umgekehrte Pensionsgeschäfte). Der Fonds kann einen relativ hohen Prozentsatz seines Vermögens in einer geringen Anzahl von Ländern oder in einer bestimmten geografischen Region investieren. Die Auswahl von Anlagen erfolgt in erster Linie auf der Grundlage einer Fundamentaldatenanalyse einzelner Emittenten, wobei auch quantitative Screening-Tools, die Emittenten systematisch bewerten, in Erwägung gezogen werden können.

## Fondsspezifische Informationen

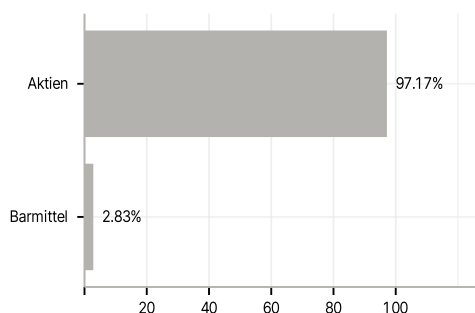
Im Rahmen der Anlagestrategie kann in wesentlichem Umfang in Derivate investiert werden. Die Fondsbestimmungen des MFS MERIDIAN FUNDS - CONTRARIAN VALUE FUND - Klasse I1 GBP wurden durch die FMA bewilligt. Der MFS MERIDIAN FUNDS - CONTRARIAN VALUE FUND - Klasse I1 GBP kann mehr als 35 % des Fondsvermögens in Wertpapiere/Geldmarktinstrumente folgender Emittenten investieren: die von (i) einem Mitgliedstaat oder einer oder mehrerer seiner Gebietskörperschaften, (ii) von einem Mitgliedstaat der Organisation für wirtschaftliche Zusammenarbeit und Entwicklung ("OECD") oder der G20 oder von der Republik Singapur oder (iii) von öffentlichen internationalen Körperschaften ausgegeben oder garantiert werden,.

## Investmentziel

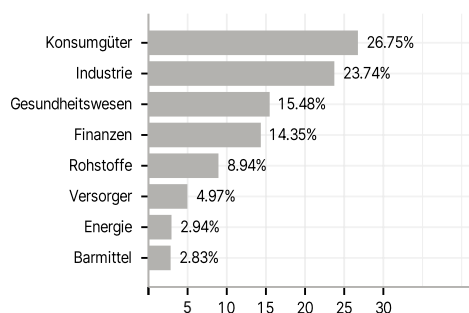
Das Anlageziel des Fonds ist eine in US-Dollar gemessene Kapitalwertsteigerung.

## Veranlagungsstruktur

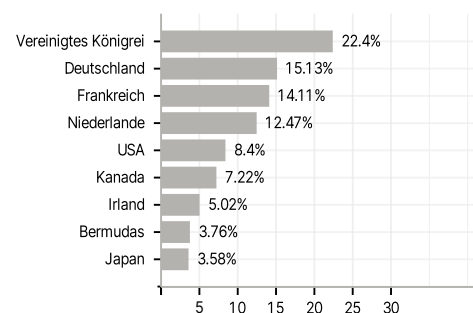
### Anlagearten



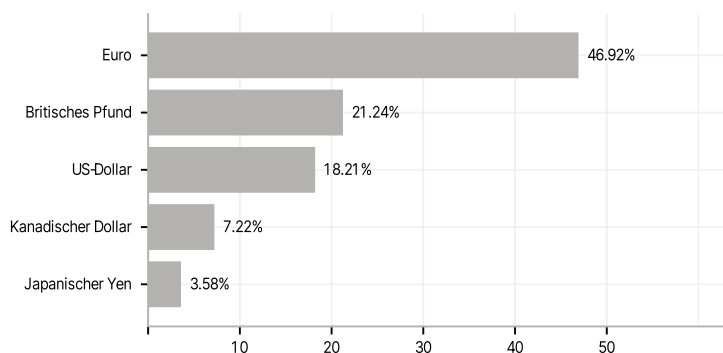
### Branchen



### Länder



### Währungen



### Größte Positionen

