

# Nomura Global Listed Infrastructure Fund A2 EUR / LU2487695137 / A3DRTC / Fundsight S.A.

| Aktuell 18.06.2026 <sup>1</sup> | Region   | Branche         | Ausschüttungsart | Typ         |
|---------------------------------|----------|-----------------|------------------|-------------|
| 11,87 EUR                       | weltweit | e Infrastruktur | thesaurierend    | Aktienfonds |



| Risikokennzahlen  |        |   |   |   |   |   |   |
|-------------------|--------|---|---|---|---|---|---|
| SRI               | 1      | 2 | 3 | 4 | 5 | 6 | 7 |
| Jahresperformance |        |   |   |   |   |   |   |
| 2025              | +9,33% |   |   |   |   |   |   |
| 2024              | +4,77% |   |   |   |   |   |   |
| 2023              | -0,93% |   |   |   |   |   |   |

Performanceergebnisse der Vergangenheit lassen keine Rückschlüsse auf die künftige Entwicklung zu.

| Stammdaten                 |                              | Konditionen                       |       | Sonstige Kennzahlen   |            |
|----------------------------|------------------------------|-----------------------------------|-------|---|------------|
| Fondart                    | Einzelfond                   | Ausgabeaufschlag                  | 0,00% | Mindestveranlagung  | EUR 100,00 |
| Kategorie                  | Aktien                       | Managementgebühr                  | 0,75% | Sparplan  | Nein       |
| Fondsunterkategorie        | Branche Infrastruktur        | Depotgebühr                       | -     | UCITS / OGAW  | Ja         |
| Ursprungsland              | Luxemburg                    | Tilgungsgebühr                    | 0,00% | Gewinnbeteiligung   | 0,00%      |
| Tranchenvolumen            | (18.06.2026) EUR 41653,560   | Sonstige lfd. Kosten (23.09.2025) | 0,95% | Umschichtgebühr   | 1,00%      |
| Gesamt-Fondsvolumen        | (18.06.2026) EUR 167,66 Mio. | Transaktionskosten                | 0,09% | Fondsgesellschaft   |            |
| Auflegedatum               | 14.07.2022                   |                                   |       | Fundsight S.A.  |            |
| KESSt-Meldefonds           | Ja                           |                                   |       | 106, Route d'Arlon, 8210, Mamer                                     |            |
| Beginn des Geschäftsjahres | 01.04.                       |                                   |       | Luxemburg   |            |
| Nachhaltigkeitsfondsart    | -                            |                                   |       | <a href="https://www.fundsight.com/">https://www.fundsight.com/</a> |            |
| Fondsmanager               | Brad Frishberg, Barry Klein  |                                   |       |   |            |
| Thema                      | Infrastruktur                |                                   |       |   |            |

| Performance                    | 1M     | 6M     | YTD    | 1J      | 2J      | 3J      | 5J | seit Beginn |
|--------------------------------|--------|--------|--------|---------|---------|---------|----|-------------|
| Performance                    | +0,43% | +9,88% | +9,06% | +15,33% | +24,05% | +19,17% | -  | +18,70%     |
| Performance p.a.               | -      | -      | -      | +15,33% | +11,38% | +6,02%  | -  | +4,46%      |
| Performance p.a. nach max. AGA | -      | -      | -      | +15,33% | +11,38% | +6,02%  | -  | +4,44%      |
| Sharpe Ratio                   | -      | 2,24   | 2,15   | 1,67    | 0,88    | 0,34    | -  | 0,18        |
| Volatilität                    | -      | 8,19%  | 8,45%  | 7,73%   | 10,19%  | 10,77%  | -  | 11,44%      |
| Schlechtester Monat            | -      | -2,46% | -2,46% | -2,75%  | -4,86%  | -5,45%  | -  | -9,74%      |
| Bester Monat                   | -      | +9,38% | +9,38% | +9,38%  | +9,38%  | +9,38%  | -  | +9,38%      |
| Maximaler Verlust              | 0,00%  | -4,86% | -4,86% | -4,86%  | -10,08% | -13,95% | -  | -19,48%     |

**Vertriebszulassung**  
 Österreich, Deutschland, Schweiz;

1. Wichtiger Hinweis zum Aktualisierungsstand: Das angegebene Datum bezieht sich ausschließlich auf die Berechnung des NAV.

# Nomura Global Listed Infrastructure Fund A2 EUR / LU2487695137 / A3DRTC / Fundsight S.A.

## Investmentstrategie

Unter normalen Bedingungen investiert der Teilfonds hauptsächlich in börsennotierte Wertpapiere von Unternehmen überall auf der Welt, die Infrastrukturanlagen besitzen oder betreiben, wie Straßen, Versorgungsunternehmen, Flughäfen und Kommunikationsnetzwerke. Der Teilfonds kann Finanzinstrumente einsetzen, um seine Risikoposition in Bezug auf verschiedene Anlagerisiken zu steuern (Hedging) und um Anlagegewinne zu erzielen. Der Anlageverwalter verwaltet den Teilfonds aktiv und hat den vollen Ermessensspielraum in Bezug auf die Zusammensetzung des Portfolios. Anhand seiner eigenen Fundamentalanalyse identifiziert und wählt der Anlageverwalter einzelne Unternehmen aus, deren Aktien unterbewertet zu sein scheinen. Die Strategie des Anlageverwalters zur Erreichung des nachhaltigen Anlageziels umfasst (i) Ausschlussprüfungen und (ii) integrierte Fundamentalanalysen zu Umwelt, Sozialem und Unternehmensführung ("ESG").

## Fondsspezifische Informationen

Im Rahmen der Anlagestrategie kann in wesentlichem Umfang in Derivate investiert werden. Die Fondsbestimmungen des Nomura Global Listed Infrastructure Fund A2 EUR wurden durch die FMA bewilligt. Der Nomura Global Listed Infrastructure Fund A2 EUR kann mehr als 35 % des Fondsvermögens in Wertpapiere/ Geldmarktinstrumente folgender Emittenten investieren: by an EU Member State, by its local authorities or by states including but not limited to another member state of the OECD, Singapore or any member state of the G20 or by public international bodies of which one or more EU Member States are members..

## Investmentziel

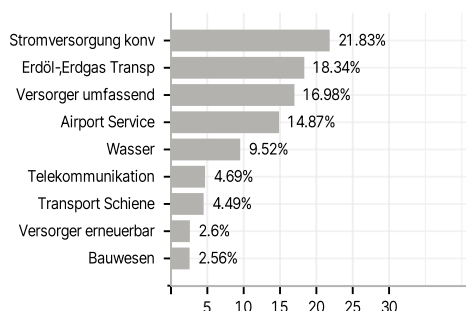
Mittel- bis langfristig eine Gesamtrendite zu erzielen, die sowohl Kapitalwachstum als auch Erträge umfasst, indem weltweit in Unternehmen investiert wird, die im Infrastruktursektor tätig sind.

## Veranlagungsstruktur

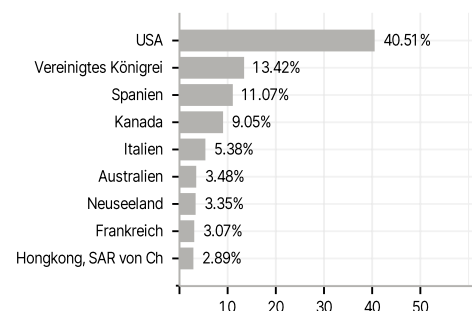
### Anlagearten



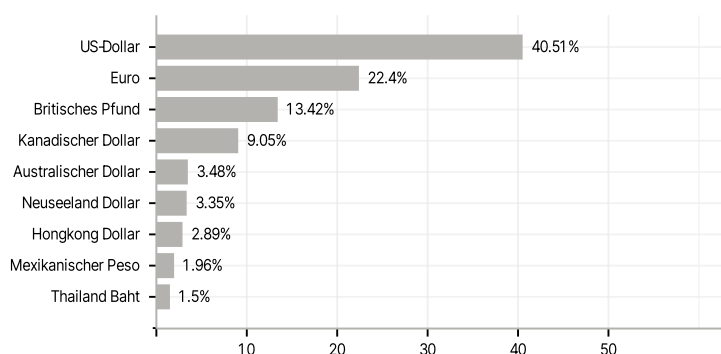
### Branchen



### Länder



### Währungen



### Größte Positionen

