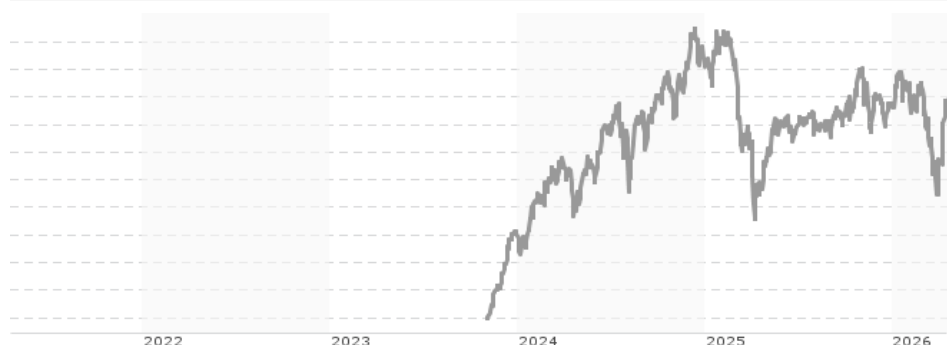


**JSS Multi Asset - Thematic Balanced (EUR) P EUR acc / LU2427701961 / A3EW5V / J.S.Sarasin Fd.M. LU**

<b>Aktuell 16.04.2026<sup>1</sup></b>	<b>Region</b>	<b>Branche</b>	<b>Ausschüttungsart</b>	<b>Typ</b>
228,42 EUR	weltweit	Mischfonds/ausgewogen	thesaurierend	Gemischter Fonds


**Risikokennzahlen**

SRI	1	2	3	4	5	6	7
-----	---	---	---	---	---	---	---

**Jahresperformance**

2025	-2,55%
2024	+11,50%

Performanceergebnisse der Vergangenheit lassen keine Rückschlüsse auf die künftige Entwicklung zu.

Stammdaten		Konditionen		Sonstige Kennzahlen	
Fondart	Einzelfond	Ausgabeaufschlag	3,00%	Mindestveranlagung	EUR 0,00
Kategorie	Mischfonds	Managementgebühr	1,50%	Sparplan	Nein
Fondsunterkategorie	Mischfonds/ausgewogen	Depotgebühr	0,10%	UCITS / OGAW	Ja
Ursprungsland	Luxemburg	Tilgungsgebühr	0,00%	Gewinnbeteiligung	0,00%
Tranchenvolumen	(16.04.2026) EUR 13,80 Mio.	Sonstige lfd. Kosten (17.02.2026)	1,84%	Umschichtgebühr	0,00%
Gesamt-Fondsvolumen	(31.03.2026) EUR 48,10 Mio.	Transaktionskosten	0,30%	<b>Fondsgesellschaft</b>	
Auflagedatum	02.11.2023	J.S.Sarasin Fd.M. LU			
KESSt-Meldefonds	Ja	17-21, Boulevard Joseph II, 1840, Luxemburg			
Beginn des Geschäftsjahres	01.07.	Luxemburg			
Nachhaltigkeitsfondsart	-	<a href="http://www.jsafrasarasin.lu/internet/lu/">http://www.jsafrasarasin.lu/internet/lu/</a>			
Fondsmanager	Phil Collins				
Thema	-				

Performance	1M	6M	YTD	1J	2J	3J	5J	seit Beginn
Performance	+2,38%	+0,40%	+0,43%	+6,18%	+5,97%	-	-	+15,81%
Performance p.a.	-	-	-	+6,18%	+2,94%	-	-	+6,16%
Performance p.a. nach max. AGA	-	-	-	+3,09%	+1,43%	-	-	+4,88%
Sharpe Ratio	2,22	-0,16	-0,08	0,53	0,09	-	-	0,51
Volatilität	13,39%	8,76%	9,77%	7,43%	8,12%	-	-	7,74%
Schlechtester Monat	-	-5,34%	-5,34%	-5,34%	-5,45%	-5,45%	-	-5,45%
Bester Monat	-	+4,90%	+4,90%	+4,90%	+4,90%	+4,90%	-	+4,90%
Maximaler Verlust	-3,65%	-7,78%	-7,55%	-7,78%	-11,47%	-	-	-11,47%

**Vertriebszulassung**

Österreich, Deutschland, Schweiz;

1. Wichtiger Hinweis zum Aktualisierungsstand: Das angegebene Datum bezieht sich ausschließlich auf die Berechnung des NAV.

# JSS Multi Asset - Thematic Balanced (EUR) P EUR acc / LU2427701961 / A3EW5V / J.S.Sarasin Fd.M. LU

## Investmentstrategie

Der Teilfonds kann einen Teil seiner Vermögenswerte auch in Wandel- und Optionsanleihen, fest- oder variabel verzinslichen Wertpapieren (einschließlich Zerobonds) sowie Optionsscheinen und vergleichbaren Vermögenswerten investieren, die ein Rating unterhalb von Investment Grade haben können. Der Teilfonds bewirbt umweltbezogene und soziale Merkmale gemäß Art. 8 SFDR, hat jedoch kein nachhaltigkeitsbezogenes Anlageziel im Sinne von Art. 9 SFDR. Weitere Informationen zum Teilfonds gemäß SFDR sind in Anhang V "Offenlegungen gemäß SFDR" enthalten. Der Teilfonds wird aktiv verwaltet und bildet keine Benchmark nach. Der Teilfonds wird jedoch unter Bezugnahme auf eine Benchmark, bestehend aus 30% MSCI World NR Index EUR, 20% MSCI World NR Index EUR Hedged und 50% ICE BofA Euro Broad Market Index (die "Benchmarks"), verwaltet. In der Regel handelt es sich bei den meisten Teilfondspositionen um Komponenten der Benchmarks. Um konkrete Anlagegelegenheiten zu nutzen, kann der Anlageverwalter nach eigenem Ermessen Wertpapiere auswählen, die nicht in den Benchmarks enthalten sind.

## Fondsspezifische Informationen

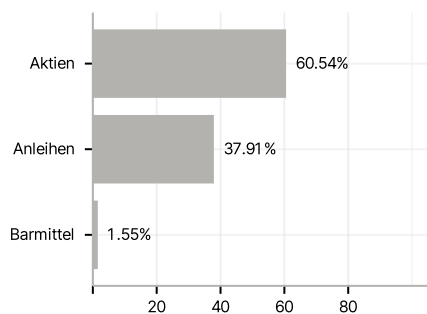
Im Rahmen der Anlagestrategie kann in wesentlichem Umfang in Derivate investiert werden. Die Fondsbestimmungen des JSS Multi Asset - Thematic Balanced (EUR) P EUR acc wurden durch die FMA bewilligt. Der JSS Multi Asset - Thematic Balanced (EUR) P EUR acc kann mehr als 35 % des Fondsvermögens in Wertpapiere/Geldmarktinstrumente folgender Emittenten investieren: EU member state, its local authorities, an OECD member state, Brazil, Singapore or public international bodies of which one or more EU member states are members.

## Investmentziel

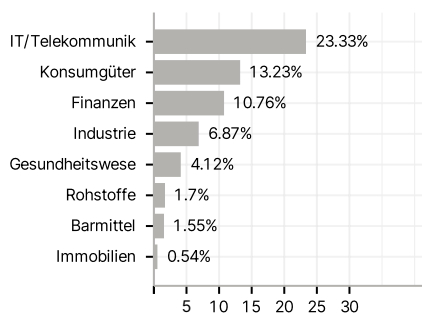
Das Anlageziel des JSS Multi Asset - Thematic Balanced (EUR) (der "Teilfonds") besteht darin, bei optimaler Risikostreuung einen langfristigen Kapitalzuwachs durch Investitionen in verschiedene Anlageklassen zu erzielen. Das Vermögen des Teilfonds wird weltweit vor allem in Aktien und Anleihen investiert.

## Veranlagungsstruktur

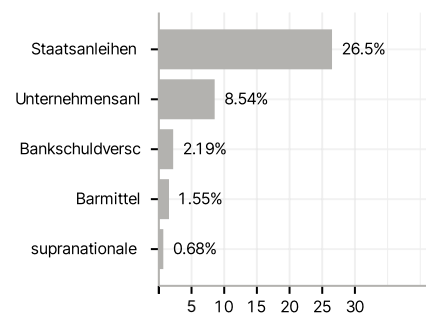
### Anlagearten



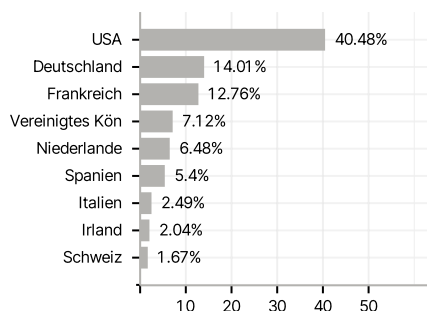
### Branchen



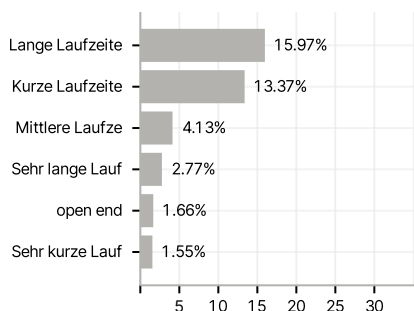
### Emittenten



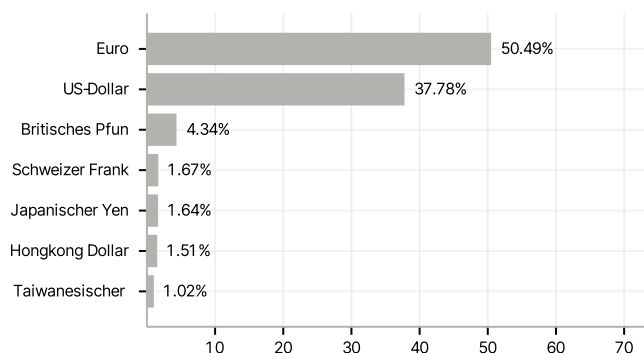
### Länder



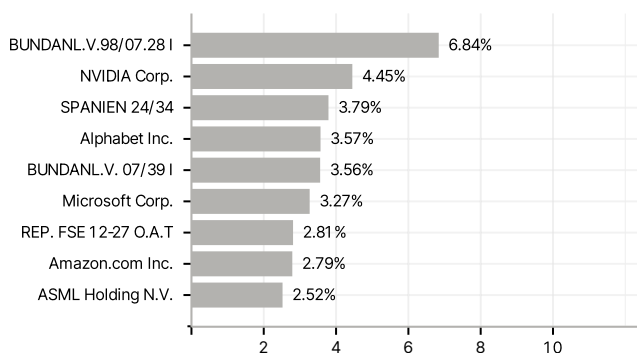
### Laufzeiten



### Währungen



### Größte Positionen



RISIKOHINWEISE: Die Informationen auf dieser Seite dienen ausschließlich zu Informationszwecken und sollten weder als Verkaufsangebot noch als Aufforderung zum Kauf des Wertpapiers oder einer Empfehlung zugunsten des Wertpapiers verstanden werden. Die baha GmbH und die BAWAG P.S.K. Bank für Arbeit und Wirtschaft und Österreichische Postsparkasse Aktiengesellschaft übernehmen trotz sorgfältigster Recherche keinerlei Haftung für die Richtigkeit der angegebenen Daten.  
 Factsheet erstellt von: www.baha.com am 17.04.2026 19:13

