

## Schoellerbank ESG Dynamisch T / AT000A36G60 / A3ESVM / Schoellerbank Invest

Aktuell 28.04.2026 <sup>1</sup>	Region	Branche	Ausschüttungsart	Typ
121,07 EUR	weltweit	Mischfonds/aktienorientiert	thesaurierend	Gemischter Fonds



### Risikokennzahlen

SRI	1	2	3	4	5	6	7
-----	---	---	---	---	---	---	---

### Jahresperformance

2025	+2,88%
2024	+9,14%

Performanceergebnisse der Vergangenheit lassen keine Rückschlüsse auf die künftige Entwicklung zu.

Stammdaten		Konditionen		Sonstige Kennzahlen	
Fondart	Einzelfond	Ausgabeaufschlag	3,50%	Mindestveranlagung	-
Kategorie	Mischfonds	Managementgebühr	-	Sparplan	Nein
Fondsunterkategorie	Mischfonds/aktienorientiert	Depotgebühr	0,50%	UCITS / OGAW	Ja
Ursprungsland	Österreich	Tilgungsgebühr	0,00%	Gewinnbeteiligung	0,00%
Tranchenvolumen	(28.04.2026) EUR 148,90 Mio.	Sonstige lfd. Kosten (13.11.2025)	1,58%	Umschichtgebühr	-
Gesamt-Fondsvolumen	(28.04.2026) EUR 262,98 Mio.	Transaktionskosten	0,13%	<b>Fondsgesellschaft</b>	
Auflegedatum	02.11.2023	Schoellerbank Invest			
KESSt-Meldefonds	Ja	Sterneckstraße 5, 5020, Salzburg			
Beginn des Geschäftsjahres	01.11.	Österreich			
Nachhaltigkeitsfondsart	Ethik/Ökologie	<a href="https://www.schoellerbank.at">https://www.schoellerbank.at</a>			
Fondsmanager	-				
Thema	-				

Performance	1M	6M	YTD	1J	2J	3J	5J	seit Beginn
Performance	+5,72%	+0,62%	+1,59%	+9,89%	+11,11%	-	-	+21,59%
Performance p.a.	-	-	-	+9,89%	+5,42%	-	-	+8,17%
Performance p.a. nach max. AGA	-	-	-	+6,17%	+3,61%	-	-	+6,68%
Sharpe Ratio	8,88	-0,10	0,31	0,98	0,41	-	-	0,80
Volatilität	11,17%	8,65%	9,56%	7,87%	7,92%	-	-	7,52%
Schlechtester Monat	-	-5,69%	-5,69%	-5,69%	-5,69%	-5,69%	-	-5,69%
Bester Monat	-	+5,40%	+5,40%	+5,40%	+5,40%	+5,40%	-	+5,40%
Maximaler Verlust	-0,85%	-6,28%	-6,28%	-6,28%	-11,13%	-	-	-11,13%

### Vertriebszulassung

Österreich, Deutschland;

1. Wichtiger Hinweis zum Aktualisierungsstand: Das angegebene Datum bezieht sich ausschließlich auf die Berechnung des NAV.

RISIKOHINWEISE: Die Informationen auf dieser Seite dienen ausschließlich zu Informationszwecken und sollten weder als Verkaufsangebot noch als Aufforderung zum Kauf des Wertpapiers oder einer Empfehlung zugunsten des Wertpapiers verstanden werden. Die baha GmbH und die BAWAG P.S.K. Bank für Arbeit und Wirtschaft und Österreichische Postsparkasse Aktiengesellschaft übernehmen trotz sorgfältigster Recherche keinerlei Haftung für die Richtigkeit der angegebenen Daten.  
Factsheet erstellt von: www.baha.com am 28.04.2026 20:31

### Investmentstrategie

Diese Wertpapiere werden nach den Kriterien des Schoellerbank Aktien- bzw. AnleihenRating ausgewählt. Wertpapiere, die die Wertentwicklung eines Aktienkorbes (Index) abbilden, dürfen bis zu 15 v.H. des Fondsvermögens erworben werden. Es dürfen auch Geldmarktinstrumente und Anteile an Investmentfonds erworben werden. Die Selektion der Fonds selbst erfolgt nach den strengen qualitativen und quantitativen Kriterien der Schoellerbank Invest AG. Alle ausgewählten Veranlagungsinstrumente müssen die Kriterien eines nachhaltigen Investments erfüllen, das heißt, ihre Aussteller müssen nachhaltige Kriterien wie soziale, humane und ökologische Verantwortlichkeit beachten. Mit dem Fonds werden ökologische und soziale Merkmale beworben, daher wurde dieser Fonds als ein Finanzprodukt gemäß Artikel 8 der Offenlegungsverordnung (Verordnung (EU) 2019/2088) eingestuft.

### Fondsspezifische Informationen

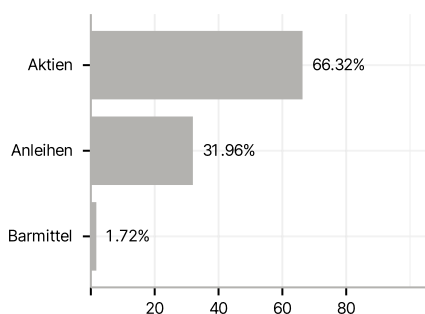
Im Rahmen der Anlagestrategie kann in wesentlichem Umfang in Derivate investiert werden.

### Investmentziel

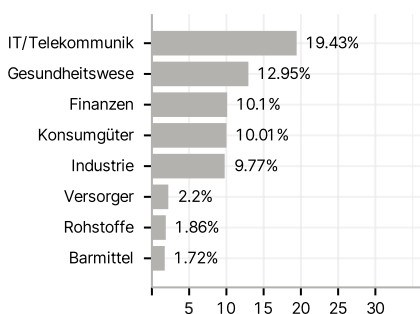
Der Schoellerbank ESG Dynamisch verfolgt eine langfristige Anlagepolitik und veranlagt nach nachhaltigen Kriterien. Für den Investmentfonds werden internationale Aktien zu mindestens 50 v.H. und bis zu 80 v.H. des Fondsvermögens und Teilschuldverschreibungen, Kassenobligationen, Wandelschuldverschreibungen, Pfandbriefe, Kommunalschuldverschreibungen und Bundesschatzscheine zu mindestens 20 v.H. des Fondsvermögens erworben.

### Veranlagungsstruktur

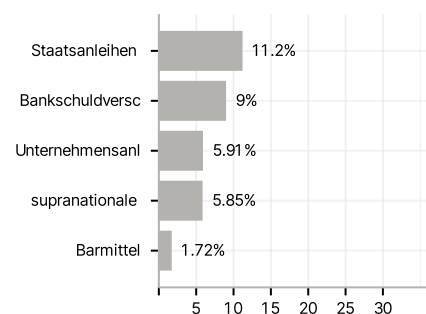
#### Anlagearten



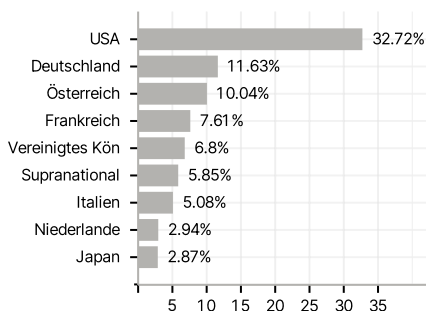
#### Branchen



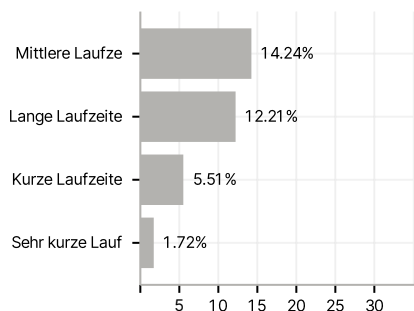
#### Emittenten



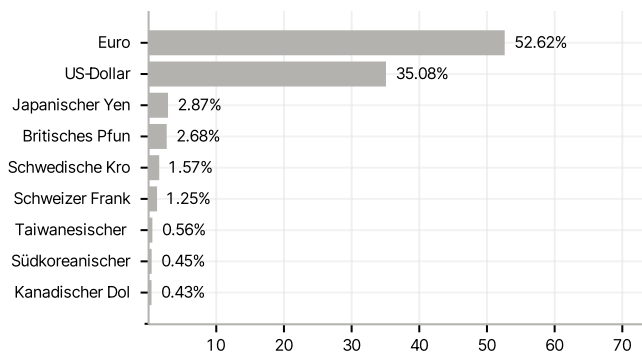
#### Länder



#### Laufzeiten



#### Währungen



#### Größte Positionen

