

HSBC Global Funds ICAV - Global Aggregate Bond Index Fund S

KAG: HSBC Inv. Funds
(LU)

ISIN: IE00BFMN8F25

Rücknahmepreis: 11,31 USD

Stand: 03.12.2024

Auflagedatum	14.11.18
Ausgabeaufschlag	-
Konditionsdetails auf www.bawag.at	
Fondsvolumen	13,123.44 Mio.
Ertragstyp	thesaurierend
Letzte Ausschüttung	keine
Anlageregion	weltweit
Fondstyp	Anleihen Staaten orientiert
Fondsmanager	HSBC Passive Fixed



Kapitalanlagegesellschaft

HSBC Inv. Funds (LU)
18
Boulevard de Kockelscheuer 1821
Luxemburg
www.assetmanagement.hsbc.lu

Wertentwicklung*	1J	3J p.a.	5J p.a.
Performance vor AGA	+6,86%	-0,62%	+0,48%
Performance nach max. AGA	+6,86%	-0,62%	+0,48%

Kennzahlen*	1J	3J	5J
Sharpe Ratio	1,05	-0,76	-0,59
Volatilität	+3,77%	+4,68%	+4,13%

* Performanceergebnisse der Vergangenheit lassen keine Rückschlüsse auf die künftige Entwicklung zu.

Fondsstrategie

Regelmäßige Erträge und Kapitalwachstum durch möglichst genaue Nachbildung der Wertentwicklung des Bloomberg Global Aggregate Bond Index (Gesamtrendite in USD abgesichert) (der Index). Der Index besteht aus Investment-Grade-Anleihen (und ähnlichen Wertpapieren). Der Multi-Currency-Index ist in US-Dollar abgesichert. Der Index enthält Staatsanleihen, Anleihen staatsnaher Emittenten, Unternehmensanleihen und verbriefte festverzinsliche Anleihen von Emittenten aus Industrie- und Schwellenländern. Der passiv verwaltete Fonds investiert in: Anleihen von Regierungen, Regierungsbehörden, supranationalen Körperschaften und Unternehmen aus Industrie- und Schwellenländern, forderungsbesicherte Wertpapiere, hypothekenbesicherte Wertpapiere, Commercial Mortgage Backed Securities und gedeckte Anleihen, die jeweils Indexbestandteile sind. Der Fonds nutzt eine als Optimierung bezeichnete Anlagetechnik, um den Renditeunterschied zwischen Fonds und Index zu minimieren, indem beim Portfolioaufbau der Tracking Error und die Handelskosten berücksichtigt werden.

Kommentar:

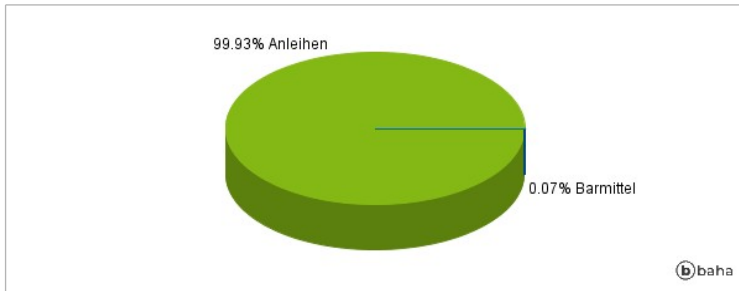
Fondsspezifische Information

Im Rahmen der Anlagestrategie kann in wesentlichem Umfang in Derivate investiert werden. Der HSBC Global Funds ICAV - Global Aggregate Bond Index Fund SCH strebt als Anlageziel die Nachbildung des Bloomberg Global Aggregate Bond Index an. Die Fondsbestimmungen des HSBC Global Funds ICAV - Global Aggregate Bond Index Fund SCH wurden durch die FMA bewilligt. Der HSBC Global Funds ICAV - Global Aggregate Bond Index Fund SCH kann mehr als 35 % des Fondsvermögens in Wertpapiere/Geldmarktinstrumente folgender Emittenten investieren: by any Member State, its local authorities, non-Member States or by one of the following supranational or public international bodies of which one or more Member States are members: OECD Governments (provided the relevant issues are investment grade), Government of the People's Republic of China, Government of Brazil (provided the issues are of investment grade), Government of India (provided the issues are of investment grade), Government of Singapore, European Investment Bank, European Bank for Reconstruction and Development, International Finance Corporation, International Monetary Fund, Euratom, The Asian Development Bank, European Central Bank, Council of Europe, Eurofima, African Development Bank, International Bank for Reconstruction and Development (The World Bank), The Inter American Development Bank, European Union, Federal National Mortgage Association (Fannie Mae), Federal Home Loan Mortgage Corporation (Freddie Mac), Government National Mortgage Association (Ginnie Mae), Student Loan Marketing Association (Sallie Mae), Federal Home Loan Bank, Federal Farm Credit Bank, Tennessee Valley Authority or Straight-A Funding LLC..

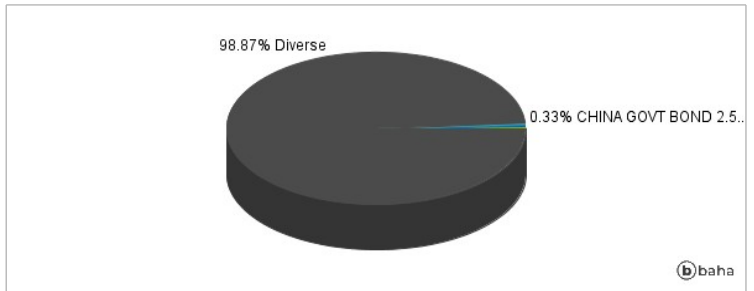
RISIKOHINWEISE: Die Informationen auf dieser Seite dienen ausschließlich zu Informationszwecken und sollten weder als Verkaufsangebot noch als Aufforderung zum Kauf des Wertpapiers oder einer Empfehlung zugunsten des Wertpapiers verstanden werden. Die baha GmbH und die BAWAG P.S.K. Bank für Arbeit und Wirtschaft und Österreichische Postsparkasse Aktiengesellschaft übernehmen trotz sorgfältigster Recherche keinerlei Haftung für die Richtigkeit der angegebenen Daten.

Factsheet erstellt von: www.baha.com

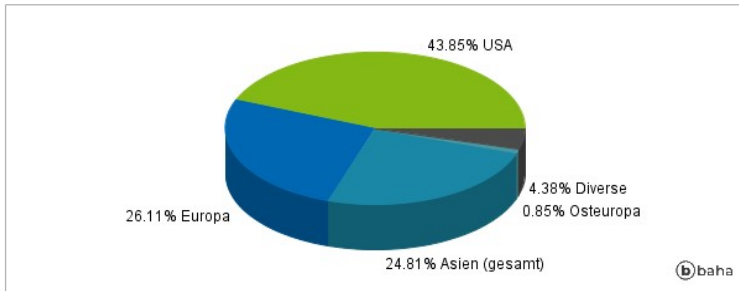
Anlagearten



Größte Positionen



Länderverteilung



Branchenverteilung



Historische Daten: 12/2024

Erstellt: 05.12.2024 03:54