

Capital Group World Dividend Growers (LUX) ZLd GBP (LU20990281

KAG: Capital Int. M. Co.

ISIN: LU2099028180

Rücknahmepreis: 19,53 GBP

Stand: 21.01.2025

Auflagedatum	24.01.20
Ausgabeaufschlag	5,25%
Konditionsdetails auf www.bawag.at	
Fondsvolumen	332.75 Mio.
Ertragstyp	ausschüttend
Letzte Ausschüttung	keine
Anlageregion	weltweit
Fondstyp	Branchenmix
Fondsmanager	Cambridge Grant L., Jain...

Kapitalanlagegesellschaft

Capital Int. M. Co.
37A
Avenue J-F Kennedy 1855
Luxemburg
https://www.capitalgroup.com



Wertentwicklung*

	IJ	3J p.a.	5J p.a.
Performance vor AGA	+19,10%	+8,00%	+7,86%
Performance nach max. AGA	+13,16%	+6,17%	+6,76%

Kennzahlen*

	IJ	3J	5J
Sharpe Ratio	2,03	0,48	-
Volatilität	+8,10%	+11,18%	-

* Performanceergebnisse der Vergangenheit lassen keine Rückschlüsse auf die künftige Entwicklung zu.

Fondsstrategie

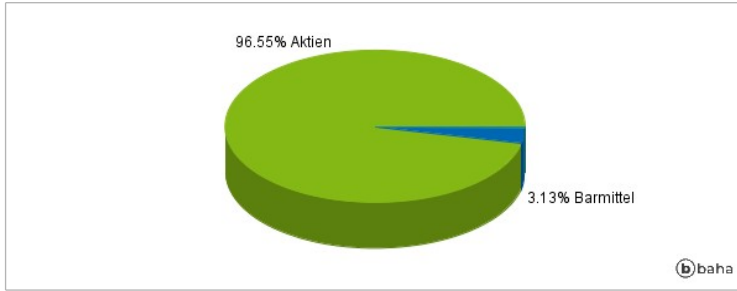
Der Fonds strebt langfristige Gesamterträge an. Der Fonds versucht, dieses Ziel durch die vorwiegende Anlage in notierte Aktien von Unternehmen weltweit zu erreichen, die nach Auffassung des Anlageberaters das Potenzial besitzen, langfristig Kombinationen aus Dividendenwachstum und laufendem Ertrag zu bieten.

Kommentar:

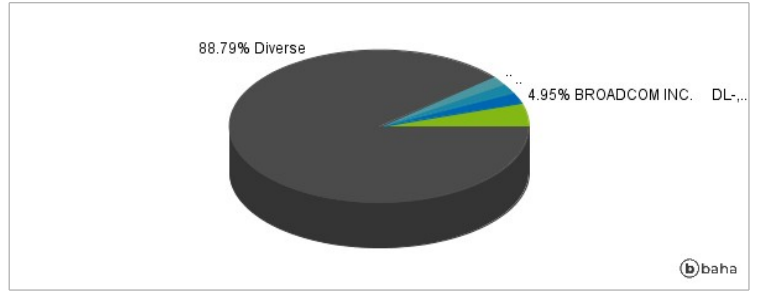
Fondsspezifische Information

Im Rahmen der Anlagestrategie kann in wesentlichem Umfang in Derivate investiert werden. Aufgrund der Zusammensetzung des Fonds oder der verwendeten Managementtechniken weist der Fonds eine erhöhte Volatilität auf, d.h. die Anteilswerte sind auch innerhalb kurzer Zeiträume großen Schwankungen nach oben und nach unten ausgesetzt, wobei auch Kapitalverluste nicht ausgeschlossen werden können. Die Fondsbestimmungen des Capital Group World Dividend Growers (LUX) ZLd GBP wurden durch die FMA bewilligt. Der Capital Group World Dividend Growers (LUX) ZLd GBP kann mehr als 35 % des Fondsvermögens in Wertpapiere/Geldmarktinstrumente folgender Emittenten investieren: die von einem Mitgliedsstaat, dessen Gebietskörperschaften oder einem anderen Staat oder internationalen Organismen öffentlich-rechtlicher Art, denen ein oder mehrere Mitgliedsstaaten angehören..

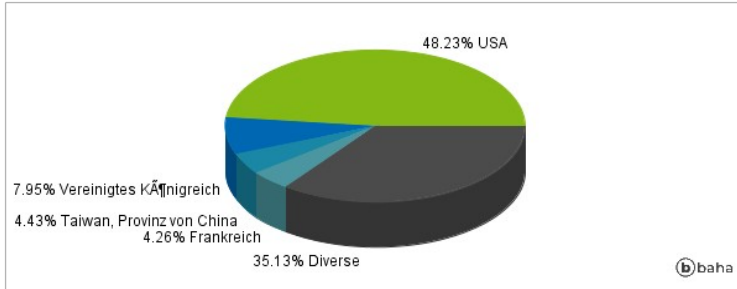
Anlagearten



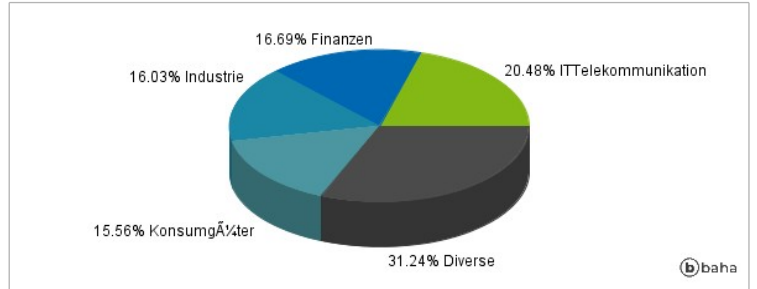
Größte Positionen



Länderverteilung



Branchenverteilung



Historische Daten: 01/2025

Erstellt: 22.01.2025 14:12