

PGIM Quant Solutions Global Equity Fund USD I Accumulation (IE00BG)

KAG: PGIM FUNDS

ISIN: IE00BGJVXC85

Rücknahmepreis: 187,50 USD

Stand: 02.07.2024

Auflagedatum	23.10.18
Ausgabeaufschlag	5,00%
Konditionsdetails auf www.bawag.at	
Fondsvolumen	69.37 Mio.
Ertragstyp	thesaurierend
Letzte Ausschüttung	keine
Anlageregion	weltweit
Fondstyp	Branchenmix
Fondsmanager	n.a.
Kapitalanlagegesellschaft	
PGIM FUNDS	
Tausanlage 18	
60325 Frankfurt am Main	
Deutschland	
www.pgim.com	



Wertentwicklung*		1J	3J p.a.	5J p.a.
Performance	vor AGA	+21,33%	+7,50%	-
Performance	nach max. AGA	+15,55%	+5,77%	-
Kennzahlen*		1J	3J	5J
Sharpe Ratio		1,81	0,26	-
Volatilität		+9,78%	+14,43%	-

* Performanceergebnisse der Vergangenheit lassen keine Rückschlüsse auf die künftige Entwicklung zu.

Fondsstrategie

Der Fonds strebt langfristigen Kapitalzuwachs an. Der Fonds strebt sein Ziel durch Anlagen in Aktien und aktienähnlichen Wertpapieren von Unternehmen in aller Welt an (die hauptsächlich an anerkannten Märkten notiert sind oder gehandelt werden).

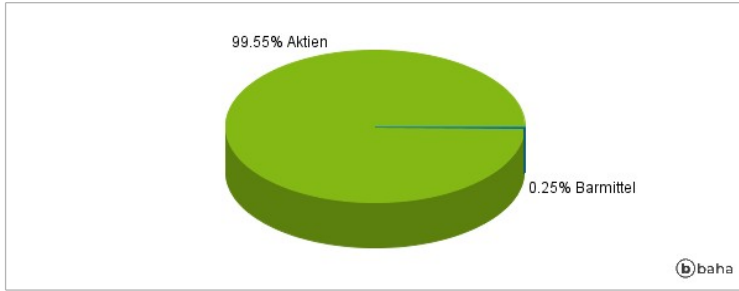
Bei der Verwaltung des Fonds wendet der Untermanager einen aktiv verwalteten und disziplinierten Prozess an, der mit einem systematischen Ansatz die kontinuierliche Erwirtschaftung einer Rendite zum Ziel hat. Bei der Auswahl der Aktien werden Unternehmen berücksichtigt, die bei der eigenen Analyse des Untermanagers gut bei fundamentalen Faktoren wie Bewertung, Wachstum und Qualität abgeschnitten haben. Bei einem Großteil der Beteiligungspapiere des Fonds wird es sich um Bestandteile des MSCI World Index (Net) (die "Benchmark") handeln. Der Untermanager kann jedoch frei über die Anlagen des Fonds entscheiden. Die Benchmark erfasst Large- und Mid-Cap-Unternehmen aus 23 Industrieländern. Der Fonds investiert in Unternehmen unterschiedlicher Größe und wird dabei hauptsächlich in entwickelten Märkten und unter Umständen in Schwellenmärkten aktiv. Ziel ist eine hohe Diversifizierung; es gibt weder bei den Industriesektoren noch beim Standort der Unternehmen eine Präferenz.

Kommentar:

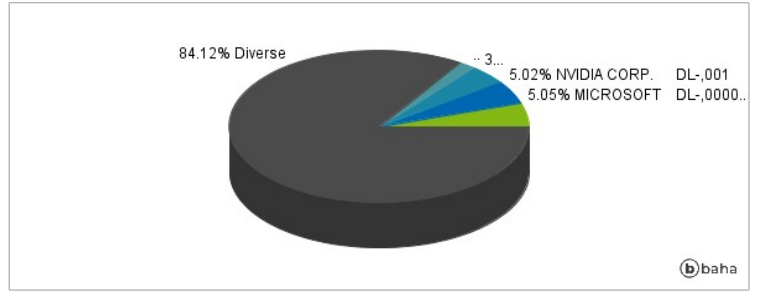
Fondsspezifische Information

Im Rahmen der Anlagestrategie kann in wesentlichem Umfang in Derivate investiert werden. Aufgrund der Zusammensetzung des Fonds oder der verwendeten Managementtechniken weist der Fonds eine erhöhte Volatilität auf, d.h. die Anteilswerte sind auch innerhalb kurzer Zeiträume großen Schwankungen nach oben und nach unten ausgesetzt, wobei auch Kapitalverluste nicht ausgeschlossen werden können. Die Fondsbestimmungen des PGIM Quant Solutions Global Equity Fund USD I Accumulation wurden durch die FMA bewilligt. Der PGIM Quant Solutions Global Equity Fund USD I Accumulation kann mehr als 35 % des Fondsvermögens in Wertpapiere/Geldmarktinstrumente folgender Emittenten investieren: die von einem Mitgliedstaat oder seinen Gebietskörperschaften oder einem Drittstaat oder von internationalen Organismen öffentlich-rechtlichen Charakters, denen ein oder mehrere Mitgliedstaaten angehören, begeben oder garantiert werden. Die einzelnen Emittenten können der folgenden Liste entnommen werden: OECD-Staaten (sofern die betreffenden Emissionen das Rating Investment Grade haben), brasilianische Regierung (sofern die betreffenden Emissionen das Rating Investment Grade haben), indische Regierung (sofern die betreffenden Emissionen das Rating Investment Grade haben), Regierung Singapurs, Europäische Investitionsbank, Europäische Bank für Wiederaufbau und Entwicklung, Internationale Finanzkorporation, Internationaler Währungsfonds, Euratom, Asiatische Entwicklungsbank, Europäische Zentralbank, Europarat, Eurofima, Afrikanische Entwicklungsbank, Internationale Bank für Wiederaufbau und Entwicklung (Weltbank), Interamerikanische Entwicklungsbank, Europäische Union, Federal National Mortgage Association (Fannie Mae), Federal Home Loan Mortgage Corporation (Freddie Mac), Government National Mortgage Association (Ginnie Mae), Student Loan Marketing Association (Sallie Mae), Federal Home Loan Bank, Federal Farm Credit Bank, Tennessee Valley Authority und Straight-A Funding LLC..

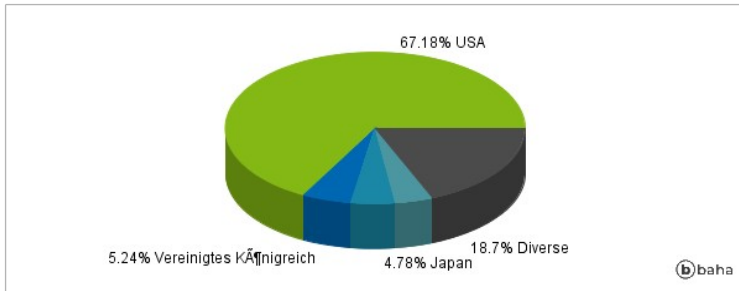
Anlagearten



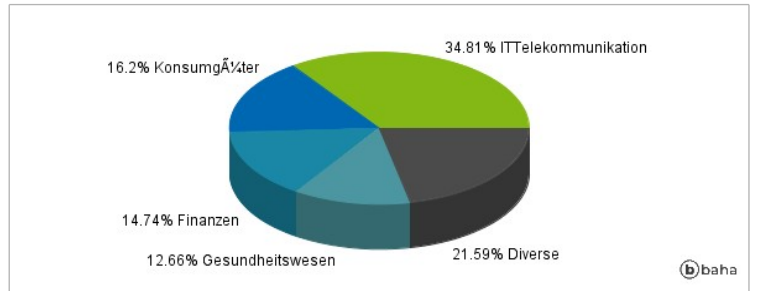
Größte Positionen



Länderverteilung



Branchenverteilung



Historische Daten: 07/2024

Erstellt: 03.07.2024 13:44