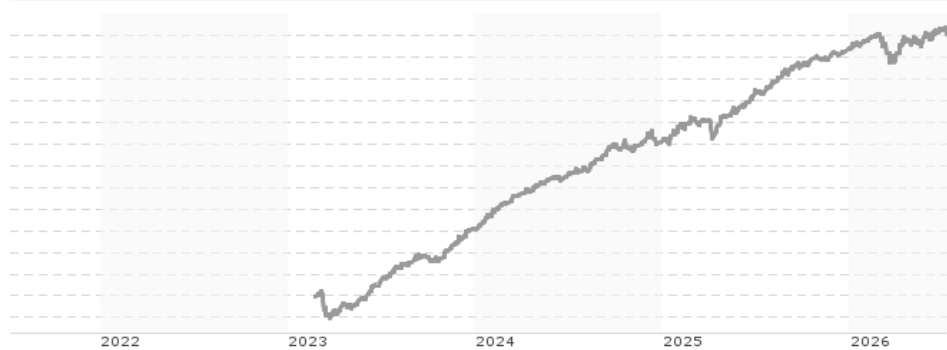


**PGIM Multi-Sector Credit Fund USD A Accumulation / IE00BF51HM31 / A3D8CW / PGIM FUNDS**

|  |               |                     |                         |                  |
|--|---------------|---------------------|-------------------------|------------------|
| <b>Aktuell 08.07.2026 <sup>1</sup></b> | <b>Region</b> | <b>Branche</b>      | <b>Ausschüttungsart</b> | <b>Typ</b>       |
| 124,31 USD                             | weltweit      | Mischfonds/flexibel | thesaurierend           | Gemischter Fonds |



|                          |               |
|--------------------------|---------------|
| <b>Risikokennzahlen</b>  |               |
| SRI                      | 1 2 3 4 5 6 7 |
| <b>Jahresperformance</b> |               |
| 2025                     | +7,57%        |
| 2024                     | +7,56%        |

Performanceergebnisse der Vergangenheit lassen keine Rückschlüsse auf die künftige Entwicklung zu.

|                            |   |                                   |       |   |              |
|----------------------------|---|-----------------------------------|-------|---|--------------|
| <b>Stammdaten</b>          |   | <b>Konditionen</b>                |       | <b>Sonstige Kennzahlen</b>                |              |
| Fondart                    | Einzelfond  | Ausgabeaufschlag                  | 5,00% | Mindestveranlagung                        | EUR 5.000,00 |
| Kategorie                  | Mischfonds  | Managementgebühr                  | 1,00% | Sparplan                                  | Nein         |
| Fondsunterkategorie        | Mischfonds/flexibel   | Depotgebühr                       | -     | UCITS / OGAW                              | Ja           |
| Ursprungsland              | Irland  | Tilgungsgebühr                    | 0,00% | Gewinnbeteiligung                         | 0,00%        |
| Tranchenvolumen            | (08.07.2026) USD 31,53 Mio.                                 | Sonstige lfd. Kosten (28.11.2025) | 1,08% | Umschichtgebühr                           | -            |
| Gesamt-Fondsvolumen        | (08.07.2026) USD 671,60 Mio.                                | Transaktionskosten                | 0,14% | <b>Fondsgesellschaft</b>                  |              |
| Auflegedatum               | 23.02.2023  |                                   |       | PGIM FUNDS                                |              |
| KESSt-Meldefonds           | Nein  |                                   |       | Taurusanlage 18, 60325, Frankfurt am Main |              |
| Beginn des Geschäftsjahres | 01.07.  |                                   |       | Deutschland                               |              |
| Nachhaltigkeitsfondsart    | -   |                                   |       | www.pgim.com                              |              |
| Fondsmanager               | Gregory Peters  |                                   |       |   |              |
|                            | System.Linq.Enumerable+EnumerablePartition`1[System.Char].. |                                   |       |   |              |
| Thema                      | -   |                                   |       |   |              |

| Performance                    | 1M     | 6M     | YTD    | 1J     | 2J      | 3J      | 5J | seit Beginn |
|--------------------------------|--------|--------|--------|--------|---------|---------|----|-------------|
| Performance                    | +0,41% | +0,94% | +1,07% | +4,39% | +11,54% | +22,21% | -  | +24,32%     |
| Performance p.a.               | -      | -      | -      | +4,39% | +5,61%  | +6,92%  | -  | +6,67%      |
| Performance p.a. nach max. AGA | -      | -      | -      | -0,59% | +3,07%  | +5,19%  | -  | +5,13%      |
| Sharpe Ratio                   | 1,32   | -0,15  | -0,09  | 0,94   | 1,46    | 2,21    | -  | 1,96        |
| Volatilität                    | 2,09%  | 2,68%  | 2,66%  | 2,20%  | 2,26%   | 2,09%   | -  | 2,22%       |
| Schlechtester Monat            | -      | -1,53% | -1,53% | -1,53% | -1,53%  | -1,53%  | -  | -1,53%      |
| Bester Monat                   | -      | +1,16% | +1,16% | +1,16% | +1,25%  | +1,92%  | -  | +1,92%      |
| Maximaler Verlust              | -0,44% | -2,07% | -2,07% | -2,07% | -2,07%  | -2,07%  | -  | -2,63%      |

**Vertriebszulassung**  
Österreich, Deutschland, Schweiz;

1. Wichtiger Hinweis zum Aktualisierungsstand: Das angegebene Datum bezieht sich ausschließlich auf die Berechnung des NAV.

RISIKOHINWEISE: Die Informationen auf dieser Seite dienen ausschließlich zu Informationszwecken und sollten weder als Verkaufsangebot noch als Aufforderung zum Kauf des Wertpapiers oder einer Empfehlung zugunsten des Wertpapiers verstanden werden. Die baha GmbH und die BAWAG P.S.K. Bank für Arbeit und Wirtschaft und Österreichische Postsparkasse Aktiengesellschaft übernehmen trotz sorgfältigster Recherche keinerlei Haftung für die Richtigkeit der angegebenen Daten.  
Factsheet erstellt von: www.baha.com am 09.07.2026 21:34

# PGIM Multi-Sector Credit Fund USD A Accumulation / IE00BF51HM31 / A3D8CW / PGIM FUNDS

## Investmentstrategie

Die Anlagen des Fonds können von US- oder Nicht-US-Emittenten begeben werden, fest- oder variabel verzinslich sein und auf US-Dollar oder nicht auf US-Dollar lauten. Der Fonds kann (in wesentlichem Umfang) zu Anlage-, Risikomanagement- oder Absicherungszwecken börsen- und außerbörslich gehandelte Derivate einschließlich Futures und Optionen, Credit Default Swaps, Terminkontrakte, Total Return- und Zinsswaps, Währungsswaps und Swap-Optionen (Swaptions) einsetzen, deren Basiswerte Anleihen, in die der Fonds direkt investieren kann, sowie Zinssätze, Währungen und Indizes sein werden. Der Fonds kann außerdem Techniken für eine effiziente Portfolioverwaltung einsetzen. Der Fonds darf durch den Einsatz von Derivaten nicht über 1500 % seines Nettoinventarwerts hinaus gehebelt werden. Der Anlageverwalter hat festgelegt, dass der Fonds Nachhaltigkeitsmerkmale bewirbt, da der interne Bewertungsprozess verwendet wird, der Wertpapiere auf der Grundlage von ESG-Kriterien analysiert, die vom ESG-Ausschuss von PGIM Fixed Income festgelegt wurden, und daher gemäß Artikel 8 der Sustainable Finance Disclosure Regulation ("SFDR") eingestuft ist. Der Fonds ist bestrebt, Anlagen in Emittenten zu vermeiden, die Tätigkeiten ausüben, die nicht mit den vom ESG-Ausschuss festgelegten Kriterien für sozial verantwortliche Anlagen vereinbar sind. Obwohl der Fonds Nachhaltigkeitsmerkmale bewirbt, hat er nachhaltige Anlagen nicht als sein Anlageziel festgelegt.

## Fondsspezifische Informationen

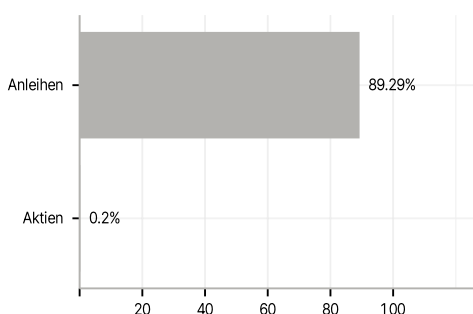
Im Rahmen der Anlagestrategie kann in wesentlichem Umfang in Derivate investiert werden. Die Fondsbestimmungen des PGIM Multi-Sector Credit Fund USD A Accumulation wurden durch die FMA bewilligt. Der PGIM Multi-Sector Credit Fund USD A Accumulation kann mehr als 35 % des Fondsvermögens in Wertpapiere/ Geldmarktinstrumente folgender Emittenten investieren: EU Member State, its local authorities, non- EU Member States or public international body of which one or more EU Member States are members. OECD Governments (provided the relevant issues are investment grade), Government of Brazil (provided the issues are of investment grade), Government of India (provided the issues are of investment grade), Government of Singapore, European Investment Bank, European Bank for Reconstruction and Development, International Finance Corporation, International Monetary Fund, Euratom, The Asian Development Bank, European Central Bank, Council of Europe, Eurofima, African Development Bank, International Bank for Reconstruction and Development (The World Bank), The Inter-American Development Home Loan Mortgage Corporation (Freddie Mac), Government National Mortgage Association (Ginnie Mae), Student Loan Marketing Association (Sallie Mae), Federal Home Loan Bank, Federal Farm Credit Bank, Tennessee Valley Authority and Straight-A Funding LLC.

## Investmentziel

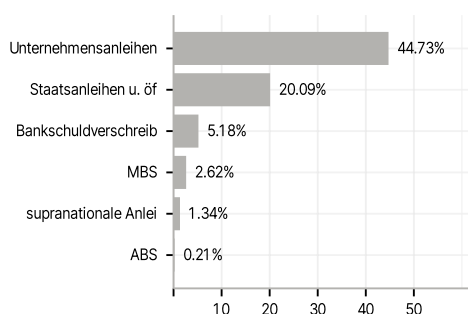
Der Fonds strebt eine Outperformance des Bloomberg Multiverse 1-5yrs Ex Treasury A+ to B- USD GBP EUR Index (USD Hedged) (die "Benchmark") auf Basis der Gesamtrendite über einen vollen Marktzyklus an. Es kann nicht garantiert werden, dass das Anlageziel erreicht wird. Die Benchmark wird nur zum Vergleich der Wertentwicklung verwendet. Der Fonds wird aktiv verwaltet und strebt Mehrwert über eine flexible Anlagestrategie an. Zu diesem Zweck investiert er in verschiedene Wertpapiere und Instrumente unter Einsatz verschiedener Anlagetechniken. Dazu können die Steuerung der Duration, Bonität, Positionierung entlang der Renditekurve und des Währungsentagements sowie die Sektor- und Titelauswahl gehören. Es bestehen keine Beschränkungen in Bezug auf die Fähigkeit des Fonds, in Wertpapiere mit einem geringeren Rating als Investment Grade zu investieren.

## Veranlagungsstruktur

### Anlagearten



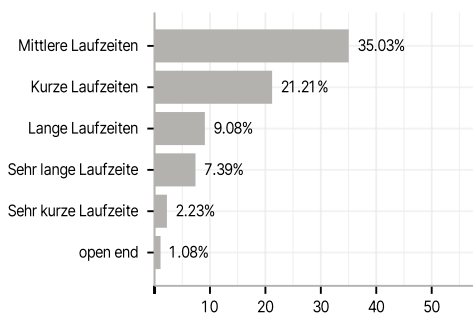
### Emittenten



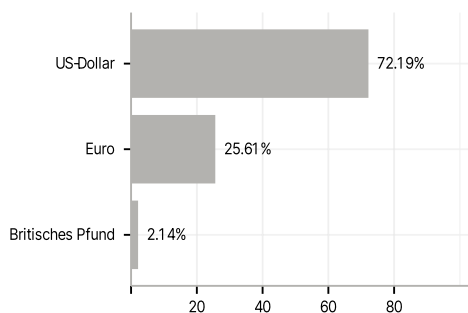
### Länder



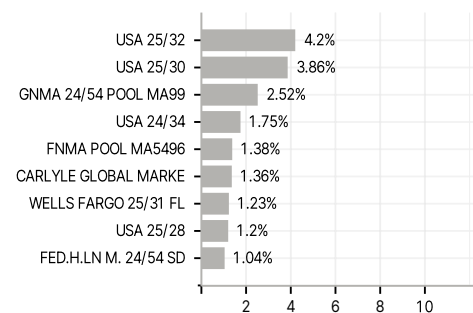
### Laufzeiten



### Währungen



### Größte Positionen



RISIKOHINWEISE: Die Informationen auf dieser Seite dienen ausschließlich zu Informationszwecken und sollten weder als Verkaufsangebot noch als Aufforderung zum Kauf des Wertpapiers oder einer Empfehlung zugunsten des Wertpapiers verstanden werden. Die baha GmbH und die BAWAG P.S.K. Bank für Arbeit und Wirtschaft und Österreichische Postsparkasse Aktiengesellschaft übernehmen trotz sorgfältigster Recherche keinerlei Haftung für die Richtigkeit der angegebenen Daten.  
Factsheet erstellt von: www.baha.com am 09.07.2026 21:34