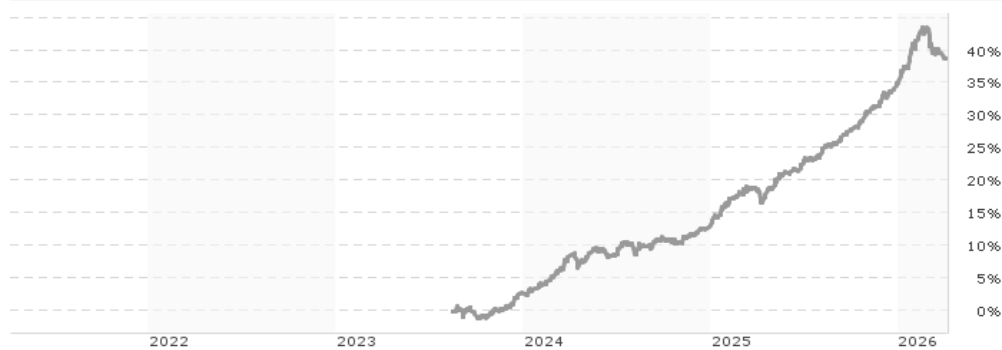


**Morgan Stanley Investment Funds Global Macro Fund I / LU2607190845 / A3EP20 / MSIM Fund M. (IE)**

Aktuell 02.04.2026 <sup>1</sup>	Region	Branche	Ausschüttungsart	Typ
19,24 USD	weltweit	AI Hedgefonds Single Strategy	thesaurierend	Alternative Investm.



Risikokennzahlen	
SRI	1 2 3 4 5 6 7
Jahresperformance	
2025	+19,08%
2024	+10,32%

Performanceergebnisse der Vergangenheit lassen keine Rückschlüsse auf die künftige Entwicklung zu.

Stammdaten		Konditionen		Sonstige Kennzahlen	
Fondart	Einzelfond	Ausgabeaufschlag	2,00%	Mindestveranlagung	EUR 0,00
Kategorie	Alternative Investments	Managementgebühr	0,80%	Sparplan	Nein
Fondsunterkategorie	AI Hedgefonds Single Strategy	Depotgebühr	0,25%	UCITS / OGAW	Ja
Ursprungsland	Luxemburg	Tilgungsgebühr	2,00%	Gewinnbeteiligung	0,00%
Tranchenvolumen	(20.03.2024) USD 11,57 Mio.	Sonstige lfd. Kosten (17.02.2026)	0,99%	Umschichtgebühr	2,00%
Gesamt-Fondsvolumen	(02.04.2026) USD 424,06 Mio.	Transaktionskosten	0,32%	Fondsgesellschaft	
Auflagedatum	14.08.2023			MSIM Fund M. (IE)	
KESSt-Meldefonds	Ja			24-26 CITY QUAY, DUBLIN 2, D02 NY19, Dublin	
Beginn des Geschäftsjahres	01.01.			Irland	
Nachhaltigkeitsfondsart	-			<a href="https://www.morganstanley.com">https://www.morganstanley.com</a>	
Fondsmanager	-				
Thema	-				

Performance	1M	6M	YTD	1J	2J	3J	5J	seit Beginn
Performance	-2,53%	+8,46%	+2,78%	+17,03%	+27,93%	-	-	+38,82%
Performance p.a.	-	-	-	+17,03%	+13,10%	-	-	+13,28%
Performance p.a. nach max. AGA	-	-	-	+14,74%	+11,99%	-	-	+12,38%
Sharpe Ratio	-4,69	3,84	1,82	4,14	3,02	-	-	3,06
Volatilität	6,00%	4,06%	5,16%	3,62%	3,66%	-	-	3,67%
Schlechtester Monat	-	-3,22%	-3,22%	-3,22%	-3,22%	-3,22%	-	-3,22%
Bester Monat	-	+4,33%	+4,33%	+4,33%	+4,33%	+4,33%	-	+4,33%
Maximaler Verlust	-2,53%	-3,32%	-3,32%	-3,32%	-3,32%	-	-	-3,32%

**Vertriebszulassung**

Österreich, Deutschland, Schweiz, Luxemburg;

1. Wichtiger Hinweis zum Aktualisierungsstand: Das angegebene Datum bezieht sich ausschließlich auf die Berechnung des NAV.

RISIKOHINWEISE: Die Informationen auf dieser Seite dienen ausschließlich zu Informationszwecken und sollten weder als Verkaufsangebot noch als Aufforderung zum Kauf des Wertpapiere oder einer Empfehlung zugunsten des Wertpapiere verstanden werden. Die baha GmbH und die BAWAG P.S.K. Bank für Arbeit und Wirtschaft und Österreichische Postsparkasse Aktiengesellschaft übernehmen trotz sorgfältigster Recherche keinerlei Haftung für die Richtigkeit der angegebenen Daten.  
Factsheet erstellt von: www.baha.com am 06.04.2026 00:20

## Morgan Stanley Investment Funds Global Macro Fund I / LU2607190845 / A3EP20 / MSIM Fund M. (IE)

### Investmentstrategie

Investitionen in festverzinsliche Wertpapiere, die von Regierungen und regierungsnahen Stellen sowie von Unternehmensemittenten sowohl aus Industrie- als auch aus Schwellenländern begeben werden. Die Vermögenswerte des Fonds können überwiegend aus derivativen Finanzinstrumenten bestehen. Der Fonds konzentriert sich nicht auf einen bestimmten Sektor oder eine bestimmte Branche. Der Fonds kann eine starke Konzentration der Anlagen in einer geografischen Region oder einem Land aufweisen. Es besteht keine Einschränkung für das Engagement des Fonds in einer geografischen Region oder einem Land. Der Fonds kann im Rahmen seines Anlageprozesses ökologische, soziale und die Unternehmensführung betreffende Faktoren berücksichtigen.

### Fondsspezifische Informationen

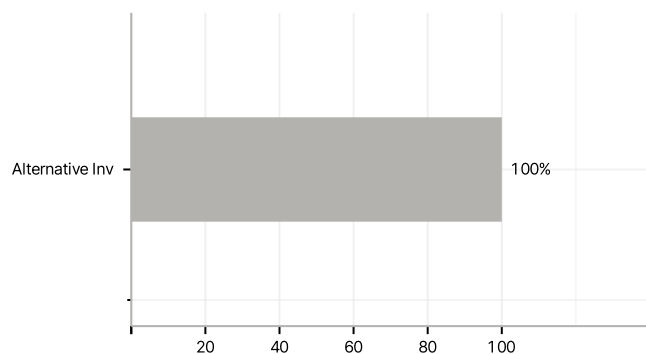
Im Rahmen der Anlagestrategie kann in wesentlichem Umfang in Derivate investiert werden. Die Fondsbestimmungen des Morgan Stanley Investment Funds Global Macro Fund I wurden durch die FMA bewilligt. Der Morgan Stanley Investment Funds Global Macro Fund I kann mehr als 35 % des Fondsvermögens in Wertpapiere/Geldmarktinstrumente folgender Emittenten investieren: EU member state, its local authorities or agencies, a member state of the OECD or of the G20, Hong Kong, Singapore or by a public international body to which one or more EU member state belongs.

### Investmentziel

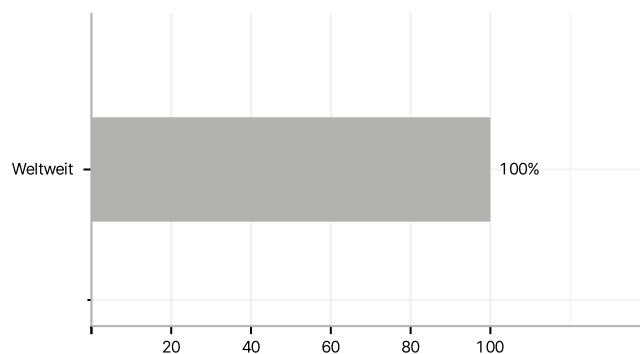
Generierung einer positiven absoluten Rendite unter allen Marktbedingungen in Form von laufenden Erträgen zuzüglich Kapitalzuwachs über einen rollierenden Dreijahreszeitraum. Der Fonds wird aktiv verwaltet und ist bestrebt, sein Anlageziel durch eine Positionierung gegenüber Währungen, US- und Nicht-US-Zinsen und -Emittenten zu erreichen.

### Veranlagungsstruktur

#### Anlagearten



#### Länder



### Rating

