

Eurizon Fund - Equity Europe ESG Leaders LTE Z EUR Accumulation (L

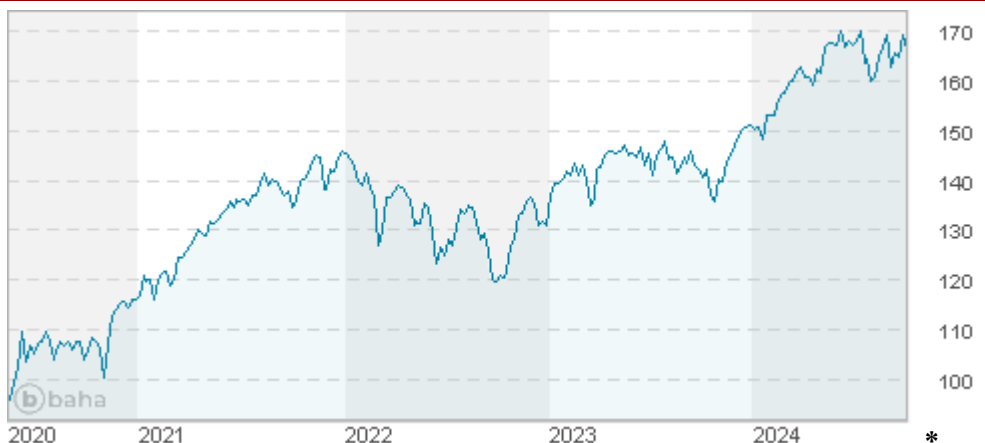
KAG: Eurizon Capital

ISIN: LU2050470264

Rücknahmepreis: 165,79 EUR

Stand: 03.10.2024

Auflagedatum	05.12.20
Ausgabeaufschlag	-
Konditionsdetails auf www.bawag.at	
Fondsvolumen	331.19 Mio.
Ertragstyp	thesaurierend
Letzte Ausschüttung	keine
Anlageregion	Europa
Fondstyp	Branchenmix
Fondsmanager	Luigi Antonaci
Kapitalanlagegesellschaft	
Eurizon Capital	
28	
boulevard Kockelscheuer L-1821	
Luxemburg	
http://www.eurizoncapital.lu	



Wertentwicklung*		1J	3J p.a.	5J p.a.
Performance	vor AGA	+18,99%	+7,31%	-
Performance	nach max. AGA	+18,99%	+7,31%	-
Kennzahlen*		1J	3J	5J
Sharpe Ratio		1,50	0,29	-
Volatilität		+10,50%	+14,04%	-

* Performanceergebnisse der Vergangenheit lassen keine Rückschlüsse auf die künftige Entwicklung zu.

Fondsstrategie

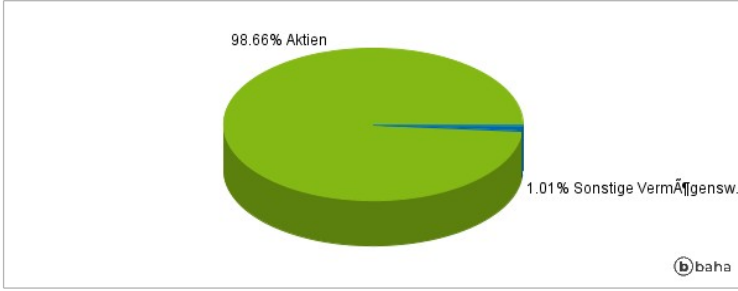
Steigerung des Wertes Ihrer Anlage im Laufe der Zeit und Erzielung einer Gesamtrendite, die der Gesamtrendite der Unternehmen mit den höchsten Environmental, Social and Governance (ESG)-Scores an den europäischen Aktienmärkten entspricht (gemessen an der Benchmark). Der Fonds investiert hauptsächlich in Aktien, die von europäischen Unternehmen mit mittlerer und hoher Kapitalisierung ausgegeben werden. Der Fonds bevorzugt im Allgemeinen Direktanlagen, kann jedoch bisweilen auch über Derivate anlegen. Insbesondere investiert der Fonds in der Regel mindestens 90% des Gesamtvermögens in Aktien und aktienähnliche Instrumente, die von in der Benchmark enthaltenen Unternehmen gehandelt oder emittiert werden.

Kommentar:

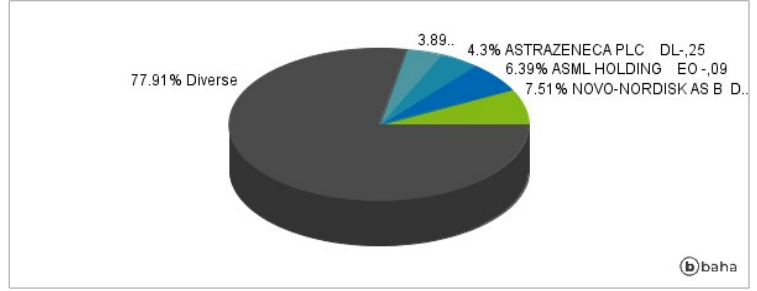
Fondsspezifische Information

Im Rahmen der Anlagestrategie kann in wesentlichem Umfang in Derivate investiert werden. Die Fondsbestimmungen des Eurizon Fund - Equity Europe ESG Leaders LTE Z EUR Accumulation wurden durch die FMA bewilligt. Der Eurizon Fund - Equity Europe ESG Leaders LTE Z EUR Accumulation kann mehr als 35% des Fondsvermögens in Wertpapiere/Geldmarktinstrumente folgender Emittenten investieren: Er investiert in mindestens 6 verschiedene Emissionen - Er investiert nicht mehr als 30% in eine einzelne Emission - Die Wertpapiere werden von einem EU-Mitgliedstaat, seinen Gebietskörperschaften oder Behörden, einem Mitgliedstaat der OECD oder der G20, von der Republik Singapur oder von internationalen Einrichtungen öffentlich-rechtlichen Charakters, denen mindestens ein EUMitgliedstaat angehört, begeben.

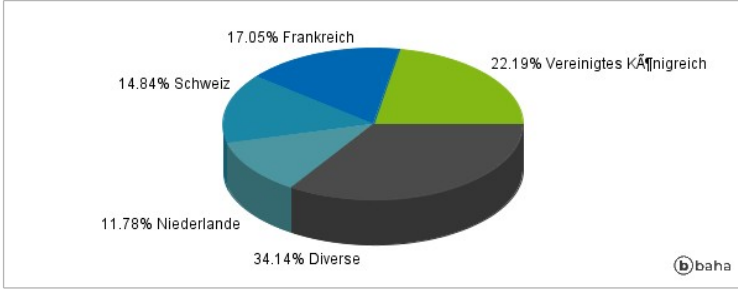
Anlagearten



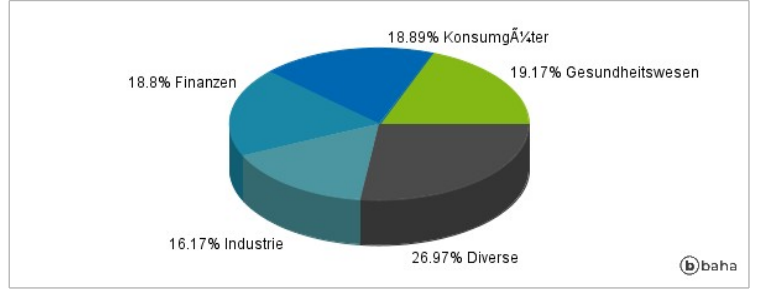
Größte Positionen



Länderverteilung



Branchenverteilung



Historische Daten: 10/2024

Erstellt: 05.10.2024 05:49