

Essor USA Opportunities U EUR (FR0012902658)

KAG: Rothsch.&Co AM

ISIN: FR0012902658

Rücknahmepreis: 2322,25 USD

Stand: 17.01.2025

Auflagedatum	12.08.15
Ausgabeaufschlag	2,50%
Konditionsdetails auf www.bawag.at	
Fondsvolumen	147.40 Mio.
Ertragstyp	thesaurierend
Letzte Ausschüttung	keine
Anlageregion	USA
Fondstyp	Branchenmix
Fondsmanager	Andrew Peck



Kapitalanlagegesellschaft

Rothsch.&Co AM
23bis avenue de Messine
75008 Paris
Frankreich
https://www.rothschildandco.com

Wertentwicklung*

	1J	3J p.a.	5J p.a.
Performance vor AGA	+12,89%	+2,16%	-
Performance nach max. AGA	+10,13%	+1,32%	-

Kennzahlen*

	1J	3J	5J
Sharpe Ratio	0,74	-0,03	-
Volatilität	+13,72%	+20,68%	-

* Performanceergebnisse der Vergangenheit lassen keine Rückschlüsse auf die künftige Entwicklung zu.

Fondsstrategie

Ziel der SICAV ist es, Chancen auf dem USamerikanischen Markt zu nutzen, die sich bei Titeln mit kleiner, mittlerer und großer Marktkapitalisierung bieten. Anlagen (max. 10 % des Vermögens) in auf US-Dollar lautenden mittelund langfristigen Schuldtiteln (Diversifizierung) werden unter den Staatsanleihen der USA ausgewählt. Sie erfolgen mit dem Ziel, entweder eine Abwärtsentwicklung an den Aktienmärkten abzufedern, oder abzuwarten, bis sich Anlagechancen bei Aktien eröffnen. Alle Formen von Wertpapieren sind zulässig: Hierzu gehören fest-, variabel- oder gemischtverzinsliche Papiere, Papiere mit niedrigem Kupon oder Null- Kupon sowie alle anderen Wertpapierarten mit beliebigem Rating. Sowohl beim Erwerb als auch innerhalb der gesamten Haltedauer ist eine unternehmenseigene Bonitätsanalyse des unterbeauftragten Finanzverwalters ausschlaggebend für die Titelauswahl. Diese Analyse stützt sich auf nachgewiesene quantitative und qualitative Elemente, welche die Beurteilung der Bonität der Emittenten erlauben, ohne ausschließlich oder automatisch auf Bewertungen der Ratingagenturen zurückzugreifen.

Kommentar:

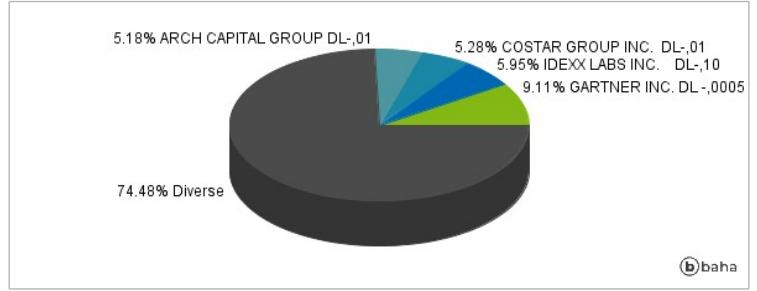
Fondsspezifische Information

Im Rahmen der Anlagestrategie kann in wesentlichem Umfang in Derivate investiert werden. Aufgrund der Zusammensetzung des Fonds oder der verwendeten Managementtechniken weist der Fonds eine erhöhte Volatilität auf, d.h. die Anteilswerte sind auch innerhalb kurzer Zeiträume großen Schwankungen nach oben und nach unten ausgesetzt, wobei auch Kapitalverluste nicht ausgeschlossen werden können.

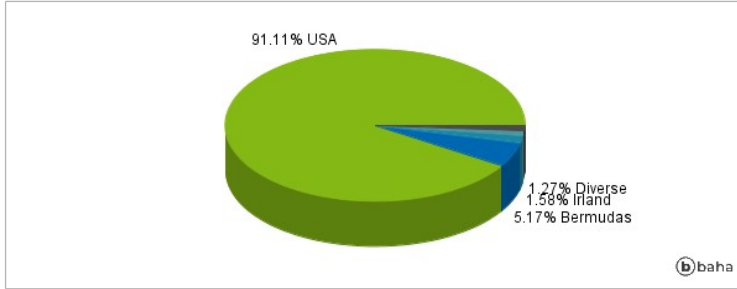
Anlagearten



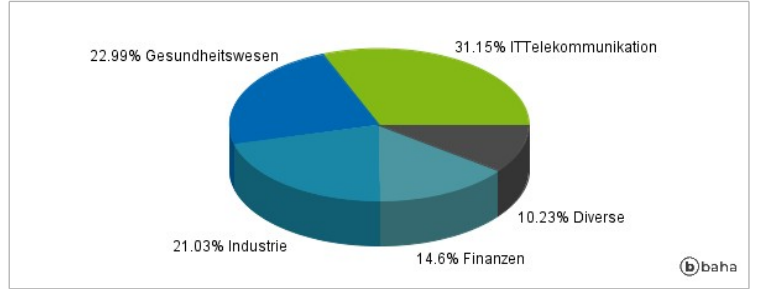
Größte Positionen



Länderverteilung



Branchenverteilung



Historische Daten: 01/2025

Erstellt: 22.01.2025 12:45