

**ASPOMA Japan Opportunities Fund Klasse B / LI182090640 / A3D55T / LLB Fund Services**

<b>Aktuell 27.10.2025 <sup>1</sup></b>	<b>LandRegion</b>	<b>Branche</b>	<b>Ausschüttungsart</b>	<b>Typ</b>
168,63 EUR	Japan	enmix	thesaurierend	Aktienfonds



<b>Risikokennzahlen</b>	
SRI	1 2 3 <b>4</b> 5 6 7
<b>Jahresperformance</b>	
2024	+15,57%
2023	+20,22%

Performanceergebnisse der Vergangenheit lassen keine Rückschlüsse auf die künftige Entwicklung zu.

Stammdaten		Konditionen		Sonstige Kennzahlen	
Fondart	Einzelfond	Ausgabeaufschlag	2,00%	Mindestveranlagung	EUR 50.000,00
Kategorie	Aktien	Managementgebühr	1,12%	Sparplan	Nein
Fondsunterkategorie	Branchenmix	Depotgebühr	-	UCITS / OGAW	Ja
Ursprungsland	Liechtenstein	Tilgungsgebühr	0,00%	Gewinnbeteiligung	0,00%
Tranchenvolumen	(27.10.2025) EUR 834718,000	Sonstige lfd. Kosten (03.09.2025)	1,10%	Umschichtgebühr	0,00%
Gesamt-Fondsvolumen	(27.10.2025) EUR 85,53 Mio.	Transaktionskosten	0,10%	<b>Fondsgesellschaft</b>	
Auflegedatum	29.04.2022	LLB Fund Services			
KESSt-Meldefonds	Ja	Städle 44 Postfach 384, 9490, Vaduz			
Beginn des Geschäftsjahres	01.01.	Liechtenstein			
Nachhaltigkeitsfondsart	-	<a href="https://www.llb.li">https://www.llb.li</a>			
Fondsmanager	LLB Fd Services				
Thema	-				

Performance	1M	6M	YTD	1J	2J	3J	5J	seit Beginn
Performance	+0,78%	+15,88%	+23,29%	+34,99%	+54,88%	+79,34%	-	+68,63%
Performance p.a.	-	-	-	+35,10%	+24,41%	+21,47%	-	+16,11%
Performance p.a. nach max. AGA	+0,78%	+15,88%	+23,29%	+35,10%	+24,41%	+21,47%	-	+16,11%
Sharpe Ratio	0,63	3,54	1,77	2,25	1,40	1,28	-	0,93
Volatilität	13,79%	9,14%	15,21%	14,68%	16,00%	15,17%	-	15,14%
Schlechtester Monat	-	-0,82%	-0,82%	-3,40%	-3,40%	-3,40%	-	-4,83%
Bester Monat	-	+4,75%	+5,22%	+6,93%	+6,93%	+6,93%	-	+6,93%
Maximaler Verlust	-3,77%	-3,77%	-14,11%	-14,11%	-14,11%	-14,11%	-	-14,11%

**Vertriebszulassung**

Österreich, Deutschland;

1. Wichtiger Hinweis zum Aktualisierungsstand: Das angegebene Datum bezieht sich ausschließlich auf die Berechnung des NAV.

RISIKOHINWEISE: Die Informationen auf dieser Seite dienen ausschließlich zu Informationszwecken und sollten weder als Verkaufsangebot noch als Aufforderung zum Kauf des Wertpapiers oder einer Empfehlung zugunsten des Wertpapiers verstanden werden. Die baha GmbH und die BAWAG P.S.K. Bank für Arbeit und Wirtschaft und Österreichische Postsparkasse Aktiengesellschaft übernehmen trotz sorgfältigster Recherche keinerlei Haftung für die Richtigkeit der angegebenen Daten.  
 Factsheet erstellt von: www.baha.com am 29.10.2025 03:06

## ASPOMA Japan Opportunities Fund Klasse B / LI1182090640 / A3D55T / LLB Fund Services

### Investmentstrategie

Um dies zu erreichen, investiert der Fonds hauptsächlich in Aktien von Unternehmen mit Sitz oder Geschäftstätigkeit in Japan. In diesem Rahmen obliegt die Auswahl der einzelnen Wertpapiere dem Fondsmanagement. Der Fonds setzt Derivatgeschäfte ein, um mögliche Verluste in Folge von Kursschwankungen zu verringern als auch um höhere Wertzuwächse zu erzielen.

### Fondsspezifische Informationen

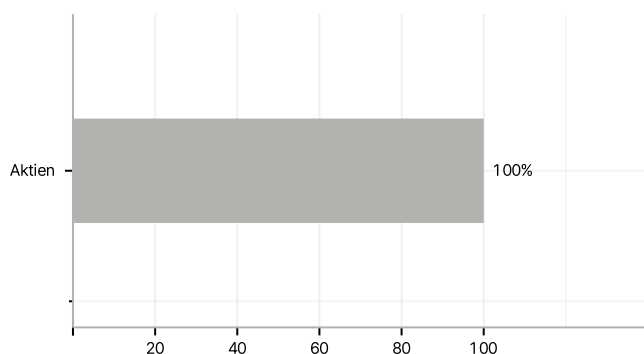
Im Rahmen der Anlagestrategie kann in wesentlichem Umfang in Derivate investiert werden. Die Fondsbestimmungen des ASPOMA Japan Opportunities Fund Klasse B wurden durch die FMA bewilligt. Der ASPOMA Japan Opportunities Fund Klasse B kann mehr als 35 % des Fondsvermögens in Wertpapiere/ Geldmarktinstrumente folgender Emittenten investieren: sämtliche Staaten aus der OECD, sämtliche öffentlichrechtlichen Körperschaften aus der OECD, African Development Bank, Asian Development Bank, Council of Europe Social Development Fund, Eurofima, European Atomic Energy Community, European Bank for Reconstruction & Development, European Economic Community, European Investment Bank, European Patent Organization, IBRD (World Bank), Inter-American Development Bank, International Finance Corporation, Nordic Investment Bank.

### Investmentziel

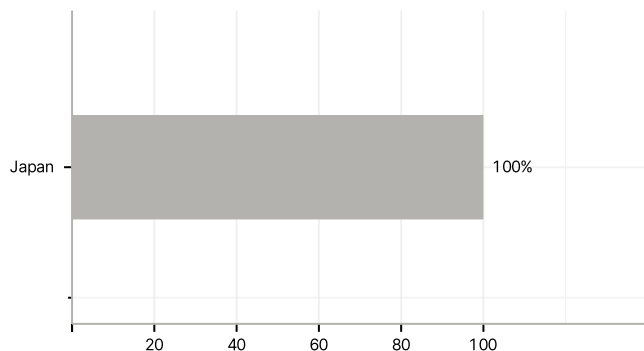
Ziel des Fondsmanagements sind hohe Wertzuwächse.

### Veranlagungsstruktur

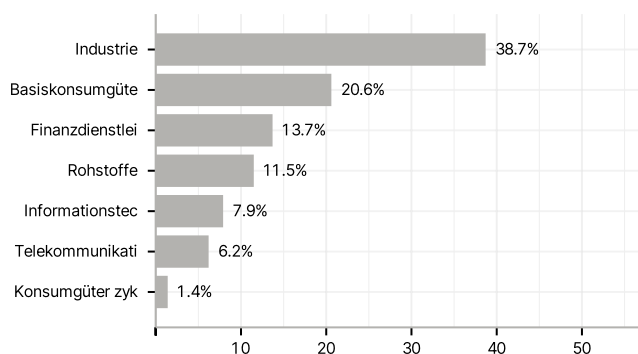
#### Anlagearten



#### Länder



#### Branchen



#### Größte Positionen

