

Capital Group Emerging Markets Growth Fund (LUX) ZL GBP (LU2099)

KAG: Capital Int. M. Co.

ISIN: LU2099823408

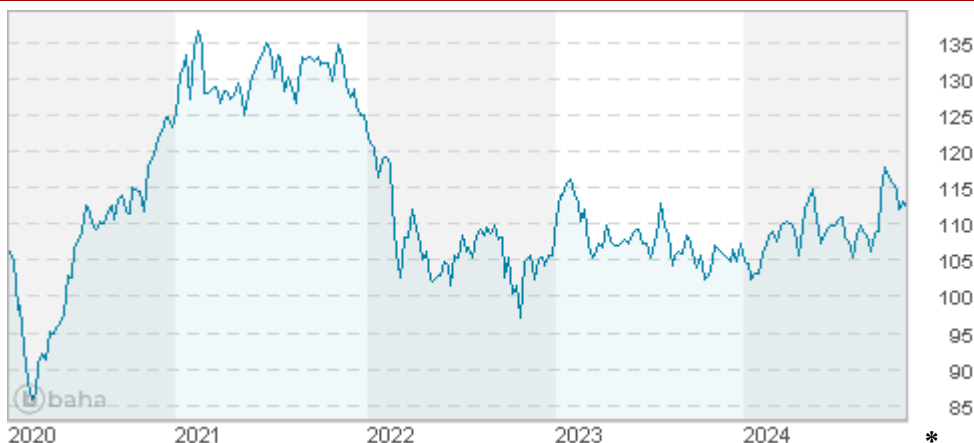
Rücknahmepreis: 111,87 GBP

Stand: 13.11.2024

Auflagedatum	24.01.20
Ausgabeaufschlag	5,25%
Konditionsdetails auf www.bawag.at	
Fondsvolumen	193.95 Mio.
Ertragstyp	thesaurierend
Letzte Ausschüttung	keine
Anlageregion	Emerging Markets
Fondstyp	Branchenmix
Fondsmanager	Caye Arthur, Cheah Eu-Gen...

Kapitalanlagegesellschaft

Capital Int. M. Co.
37A
Avenue J-F Kennedy 1855
Luxemburg
https://www.capitalgroup.com



Wertentwicklung*

	IJ	3J p.a.	5J p.a.
Performance vor AGA	+5,53%	-6,16%	-
Performance nach max. AGA	+0,27%	-7,75%	-

Kennzahlen*

	IJ	3J	5J
Sharpe Ratio	0,20	-0,57	-
Volatilität	+12,57%	+16,21%	-

* Performanceergebnisse der Vergangenheit lassen keine Rückschlüsse auf die künftige Entwicklung zu.

Fondsstrategie

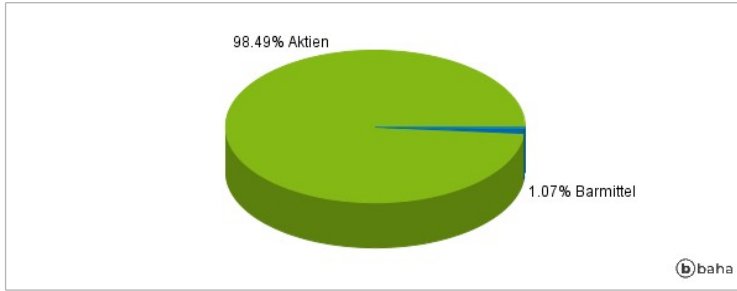
Der Fonds strebt eine - sowohl geografische als auch branchenbezogene - Risikostreuung und langfristiges Kapitalwachstum durch die vorwiegende Anlage in Wertpapieren von Emittenten an, die ihren Sitz in Schwellenländern haben oder deren Geschäftstätigkeit überwiegend in Schwellenländern erfolgt. Diese sind üblicherweise auf anderen geregelten Märkten börslich notiert oder werden dort gehandelt. Es können auch nicht börsennotierte Wertpapiere gekauft werden.

Kommentar:

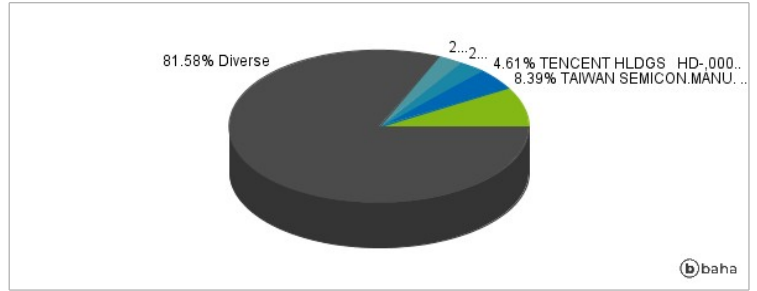
Fondsspezifische Information

Im Rahmen der Anlagestrategie kann in wesentlichem Umfang in Derivate investiert werden. Aufgrund der Zusammensetzung des Fonds oder der verwendeten Managementtechniken weist der Fonds eine erhöhte Volatilität auf, d.h. die Anteilswerte sind auch innerhalb kurzer Zeiträume großen Schwankungen nach oben und nach unten ausgesetzt, wobei auch Kapitalverluste nicht ausgeschlossen werden können. Die Fondsbestimmungen des Capital Group Emerging Markets Growth Fund (LUX) ZL GBP wurden durch die FMA bewilligt. Der Capital Group Emerging Markets Growth Fund (LUX) ZL GBP kann mehr als 35 % des Fondsvermögens in Wertpapiere/Geldmarktinstrumente folgender Emittenten investieren: Mitgliedsstaat, dessen Gebietskörperschaften oder einem anderen Staat oder internationalen Organismen öffentlich-rechtlicher Art, denen ein oder mehrere Mitgliedstaaten angehören.

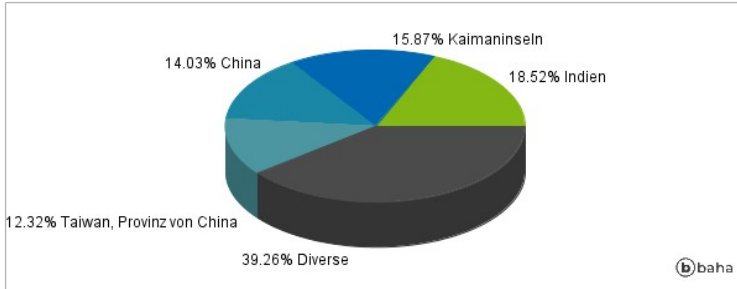
Anlagearten



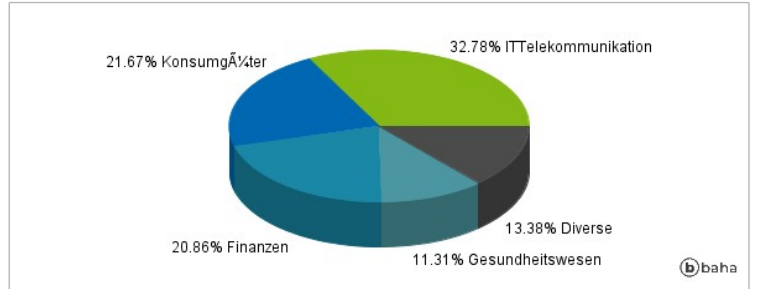
Größte Positionen



Länderverteilung



Branchenverteilung



Historische Daten: 11/2024

Erstellt: 14.11.2024 23:18