

Capital Group AMCAP Fund (LUX) Z GBP (LUI577354548)

KAG: Capital Int. M. Co.

ISIN: LUI577354548

Rücknahmepreis: 18,47 GBP

Stand: 20.12.2024

Auflagedatum	16.06.17
Ausgabeaufschlag	5,25%
Konditionsdetails auf www.bawag.at	
Fondsvolumen	86.32 Mio.
Ertragstyp	thesaurierend
Letzte Ausschüttung	keine
Anlageregion	USA
Fondstyp	Branchenmix
Fondsmanager	Beckwith Michael, Frank...

Kapitalanlagegesellschaft

Capital Int. M. Co.
37A
Avenue J-F Kennedy 1855
Luxemburg
https://www.capitalgroup.com



Wertentwicklung*

	IJ	3J p.a.	5J p.a.
Performance vor AGA	+24,64%	+7,51%	+11,73%
Performance nach max. AGA	+18,42%	+5,69%	+10,59%

Kennzahlen*

	IJ	3J	5J
Sharpe Ratio	1,63	0,26	0,45
Volatilität	+13,41%	+17,92%	+19,78%

* Performanceergebnisse der Vergangenheit lassen keine Rückschlüsse auf die künftige Entwicklung zu.

Fondsstrategie

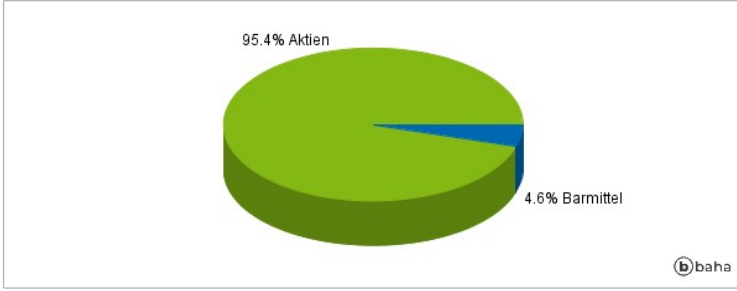
Langfristiges Kapitalwachstum. Der Fonds legt vorwiegend in Aktien von Unternehmen mit Sitz in den USA an, die auf ein solides langfristiges Wachstum in der Vergangenheit und Potenzial für gute künftige Wachstumsraten verweisen können. Der Fonds kann bis zu 10 % seiner Vermögenswerte in Aktien und sonstigen Wertpapieren anlegen, deren Sitz außerhalb der USA liegt.

Kommentar:

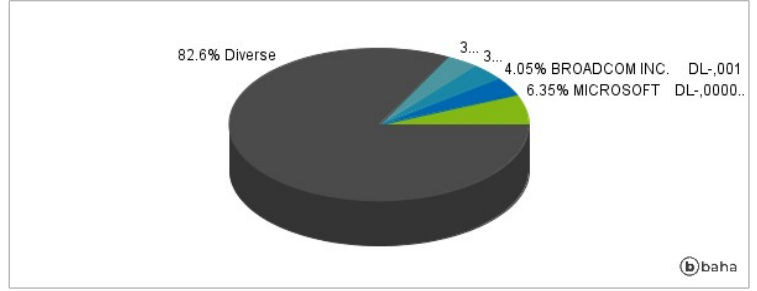
Fondsspezifische Information

Im Rahmen der Anlagestrategie kann in wesentlichem Umfang in Derivate investiert werden. Aufgrund der Zusammensetzung des Fonds oder der verwendeten Managementtechniken weist der Fonds eine erhöhte Volatilität auf, d.h. die Anteilswerte sind auch innerhalb kurzer Zeiträume großen Schwankungen nach oben und nach unten ausgesetzt, wobei auch Kapitalverluste nicht ausgeschlossen werden können. Die Fondsbestimmungen des Capital Group AMCAP Fund (LUX) Z GBP wurden durch die FMA bewilligt. Der Capital Group AMCAP Fund (LUX) Z GBP kann mehr als 35 % des Fondsvermögens in Wertpapiere/Geldmarktinstrumente folgender Emittenten investieren: Mitgliedsstaat, dessen Gebietskörperschaften oder einem anderen Staat oder internationalen Organismen öffentlich-rechtlicher Art, denen ein oder mehrere Mitgliedsstaaten angehören..

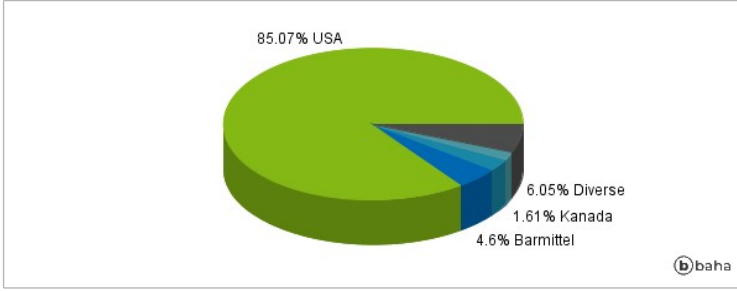
Anlagearten



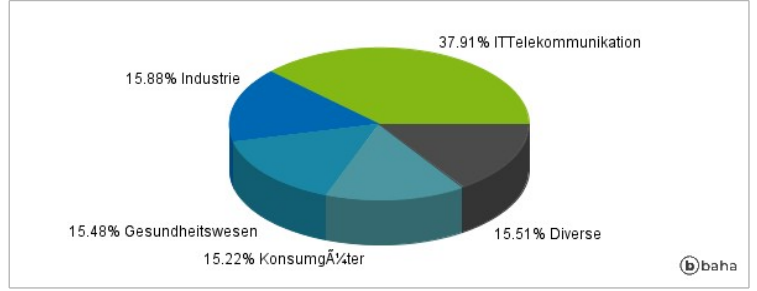
Größte Positionen



Länderverteilung



Branchenverteilung



Historische Daten: 12/2024

Erstellt: 23.12.2024 08:49