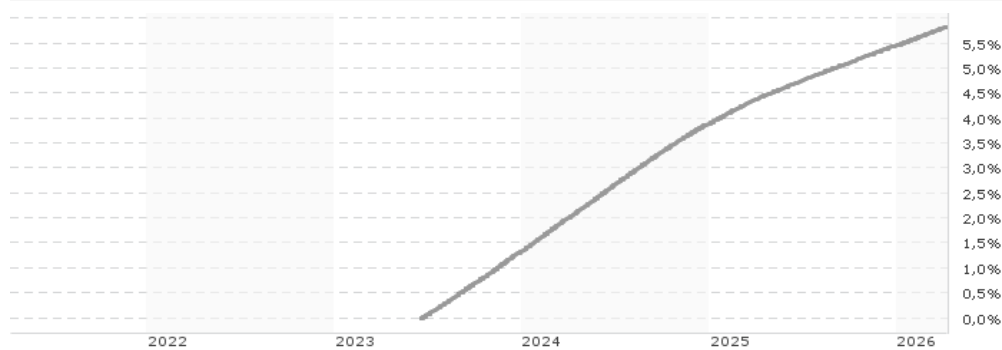


JPMorgan Liquidity Funds - EUR Liquidity LVNAV Fund Institutional (dist.) / LU2599140519 / A3D87U / JPMorgan AM (EU)

| | | | | |
|---------------------------------------|---------------|----------------|-------------------------|----------------|
| Aktuell 07.04.2026¹ | Region | Branche | Ausschüttungsart | Typ |
| 1,00 EUR | weltweit | Geldmarktwerte | ausschüttend | Geldmarktfonds |



| | |
|--------------------------|---------------|
| Risikokennzahlen | |
| SRI | 1 2 3 4 5 6 7 |
| Jahresperformance | |
| 2025 | +1,51% |
| 2024 | +2,53% |

Performanceergebnisse der Vergangenheit lassen keine Rückschlüsse auf die künftige Entwicklung zu.

| | | | | | |
|----------------------------|-----------------------------|-----------------------------------|----------|---|------------------|
| Stammdaten | | Konditionen | | Sonstige Kennzahlen | |
| Fondart | Einzelfond | Ausgabeaufschlag | 0,00% | Mindestveranlagung | EUR 5.000.000,00 |
| Kategorie | Geldmarkt | Managementgebühr | 0,16% | Sparplan | Nein |
| Fondsunterkategorie | Geldmarktwerte | Depotgebühr | - | UCITS / OGAW | Ja |
| Ursprungsland | Luxemburg | Tilgungsgebühr | 0,00% | Gewinnbeteiligung | 0,00% |
| Tranchenvolumen | (07.04.2026) EUR 3,95 Mrd. | Sonstige lfd. Kosten (17.04.2025) | 0,21% | Umschichtgebühr | 1,00% |
| Gesamt-Fondsvolumen | (07.04.2026) EUR 33,60 Mrd. | Transaktionskosten | 0,01% | Fondsgesellschaft | |
| Auflegedatum | 19.06.2023 | Ausschüttungen | | JPMorgan AM (EU) | |
| KESSt-Meldefonds | Ja | 02.04.2026 | 0.00 EUR | 6, Route de Trèves, 2633, Senningerberg | |
| Beginn des Geschäftsjahres | 01.12. | 01.04.2026 | 0.00 EUR | Luxemburg | |
| Nachhaltigkeitsfondsart | - | 31.03.2026 | 0.00 EUR | https://www.jpmmorganassetmanagement.de | |
| Fondsmanager | Joseph McConnell | 30.03.2026 | 0.00 EUR | | |
| | Aidan Shevlin, Ian Corssman | 27.03.2026 | 0.00 EUR | | |
| Thema | - | | | | |

| | | | | | | | | |
|--------------------------------|-----------|-----------|------------|-----------|-----------|-----------|-----------|--------------------|
| Performance | 1M | 6M | YTD | 1J | 2J | 3J | 5J | seit Beginn |
| Performance | +0,09% | +0,64% | +0,34% | +1,35% | +3,69% | - | - | +5,83% |
| Performance p.a. | - | - | - | +1,35% | +1,83% | - | - | +2,04% |
| Performance p.a. nach max. AGA | - | - | - | +1,35% | +1,83% | - | - | +2,04% |
| Sharpe Ratio | - | - | - | -141,03 | -8,68 | - | - | -1,66 |
| Volatilität | 0,00% | 0,00% | 0,00% | 0,01% | 0,03% | - | - | 0,04% |
| Schlechtester Monat | - | +0,01% | +0,01% | +0,01% | +0,01% | +0,01% | - | +0,01% |
| Bester Monat | - | +0,12% | +0,11% | +0,13% | +0,23% | +0,23% | - | +0,23% |
| Maximaler Verlust | 0,00% | 0,00% | 0,00% | 0,00% | 0,00% | - | - | 0,00% |

Vertriebszulassung
 Österreich, Deutschland, Schweiz, Luxemburg;

1. Wichtiger Hinweis zum Aktualisierungsstand: Das angegebene Datum bezieht sich ausschließlich auf die Berechnung des NAV.

RISIKOHINWEISE: Die Informationen auf dieser Seite dienen ausschließlich zu Informationszwecken und sollten weder als Verkaufsangebot noch als Aufforderung zum Kauf des Wertpapiers oder einer Empfehlung zugunsten des Wertpapiers verstanden werden. Die baha GmbH und die BAWAG P.S.K. Bank für Arbeit und Wirtschaft und Österreichische Postsparkasse Aktiengesellschaft übernehmen trotz sorgfältigster Recherche keinerlei Haftung für die Richtigkeit der angegebenen Daten.
 Factsheet erstellt von: www.baha.com am 09.04.2026 03:01

Investmentstrategie

Der Teilfonds investiert sein Vermögen in kurzfristige auf EUR lautende Schuldtitel, Einlagen bei Kreditinstituten und umgekehrte Pensionsgeschäfte. Der Teilfonds kann bei negativen Marktbedingungen ein Engagement in Anlagen halten, die entweder keine oder eine negative Rendite aufweisen. Die gewichtete durchschnittliche Laufzeit der Anlagen des Teilfonds beträgt höchstens 60 Tage. Die anfängliche oder die Restlaufzeit der einzelnen Schuldtitel darf zum Zeitpunkt des Erwerbs 397 Tage nicht überschreiten. Zusätzlich zur Erteilung einer positiven Bewertung ihrer Bonität nach den internen Bonitätsverfahren der Verwaltungsgesellschaft müssen Schuldtitel mit einem langfristigen Rating mit mindestens "A" und Schuldtitel mit einem kurzfristigen Rating mit mindestens "A-1" von Standard & Poor's oder mit einem vergleichbaren Rating einer anderen unabhängigen Ratingagentur bewertet sein. Der Teilfonds kann auch in Schuldtitel ohne Rating investieren, die eine vergleichbare Bonität wie die oben beschriebene haben.

Fondsspezifische Informationen

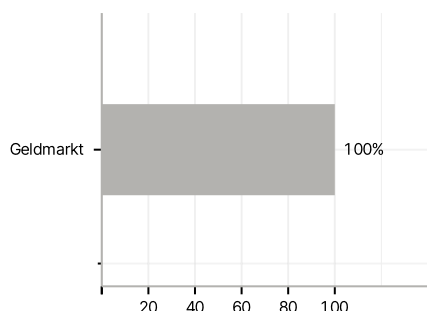
Im Rahmen der Anlagestrategie kann in wesentlichem Umfang in Derivate investiert werden. Die Fondsbestimmungen des JPMorgan Liquidity Funds - EUR Liquidity LVNAV Fund Institutional (dist.) wurden durch die FMA bewilligt. Der JPMorgan Liquidity Funds - EUR Liquidity LVNAV Fund Institutional (dist.) kann mehr als 35 % des Fondsvermögens in Wertpapiere/Geldmarktinstrumente folgender Emittenten investieren: die von der EU, den nationalen, regionalen und lokalen Verwaltungen der Mitgliedstaaten oder ihren Zentralbanken, der Europäischen Zentralbank, der Europäischen Investitionsbank, dem Europäischen Investitionsfonds, dem Europäischen Stabilitätsmechanismus, der Europäischen Finanzstabilisierungsfazilität, einer Zentralbehörde oder Zentralbank eines Mitgliedstaats der OECD, der Gruppe der 20 oder Singapur, dem Internationalen Währungsfonds, der Internationalen Bank für Wiederaufbau und Entwicklung, der Entwicklungsbank des Europarats, der Europäischen Bank für Wiederaufbau und Entwicklung, der Bank für Internationalen Zahlungsausgleich oder einer anderen maßgeblichen internationalen Finanzinstitution oder Organisation, der ein oder mehrere Mitgliedstaaten angehören, allein oder gemeinschaftlich begeben worden sind oder garantiert werden.

Investmentziel

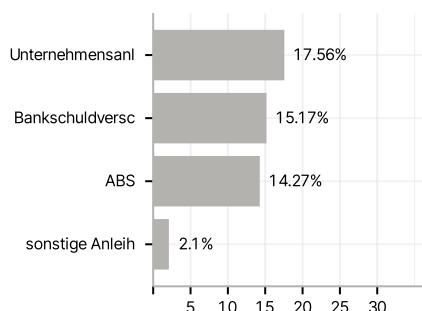
Der Teilfonds ist bestrebt, im Rahmen der geltenden Geldmarktzinssätze eine Rendite in der Referenzwährung zu erzielen und gleichzeitig das Kapital im Einklang mit diesen Zinssätzen zu erhalten sowie eine hohe Liquidität zu gewährleisten.

Veranlagungsstruktur

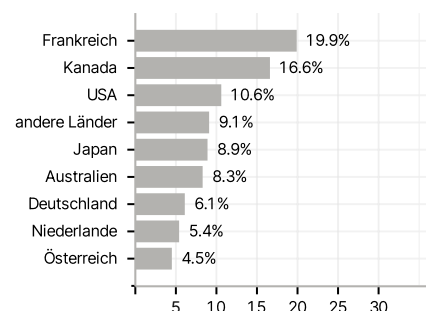
Anlagearten



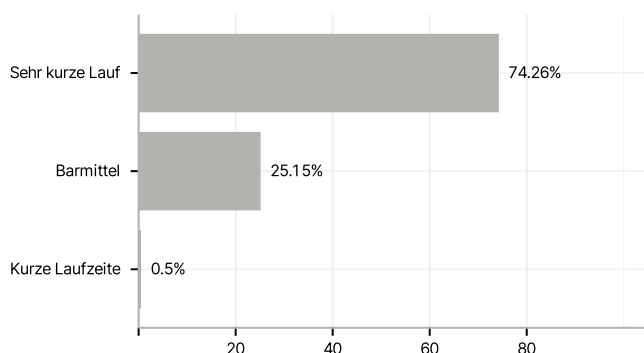
Emittenten



Länder



Laufzeiten



Größte Positionen

