

Capital Group World Dividend Growers (LUX) Cad AUD / LU1716245763 / A3C0BE / Capital Int. M. Co.

| | | | | |
|---------------------------------------|---------------|----------------|-------------------------|-------------|
| Aktuell 24.10.2025¹ | Region | Branche | Ausschüttungsart | Typ |
| 39,76 AUD | weltweit | enmix | ausschüttend | Aktienfonds |



| | |
|--------------------------|----------------------|
| Risikokennzahlen | |
| SRI | 1 2 3 4 5 6 7 |
| Jahresperformance | |
| 2024 | +22,79% |

Performanceergebnisse der Vergangenheit lassen keine Rückschlüsse auf die künftige Entwicklung zu.

| Stammdaten | | Konditionen | | Sonstige Kennzahlen | |
|----------------------------|---|-----------------------------------|----------|---|----------|
| Fondart | Einzelfond | Ausgabeaufschlag | 0,00% | Mindestveranlagung | EUR 0,00 |
| Kategorie | Aktien | Managementgebühr | - | Sparplan | Nein |
| Fondsunterkategorie | Branchenmix | Depotgebühr | - | UCITS / OGAW | Ja |
| Ursprungsland | Luxemburg | Tilgungsgebühr | 0,00% | Gewinnbeteiligung | 0,00% |
| Tranchenvolumen | (24.10.2025) USD 637465,223 | Sonstige lfd. Kosten (01.07.2025) | 0,00% | Umschichtgebühr | - |
| Gesamt-Fondsvolumen | (24.10.2025) USD 379,66 Mio. | Transaktionskosten | 0,10% | Fondsgesellschaft | |
| Auflegedatum | 15.12.2017 | Ausschüttungen | | Capital Int. M. Co. | |
| KESSt-Meldefonds | Nein | 30.09.2025 | 0.29 AUD | 37A, Avenue J-F Kennedy, 1855, Luxemburg | |
| Beginn des Geschäftsjahres | 01.01. | 25.06.2025 | 0.32 AUD | Luxemburg | |
| Nachhaltigkeitsfondsart | - | 31.03.2025 | 1.44 AUD | https://www.capitalgroup.com | |
| Fondsmanager | Avzaradel Cambridge Jain | 31.12.2024 | 0.24 AUD | | |
| | Avzaradel, Cambridge, Jain, Watson, Winston, Portfolio Research | 30.09.2024 | 0.21 AUD | | |
| Thema | - | | | | |

| Performance | 1M | 6M | YTD | 1J | 2J | 3J | 5J | seit Beginn |
|--------------------------------|--------|---------|---------|---------|---------|--------|----|-------------|
| Performance | +3,37% | +12,45% | +14,16% | +18,62% | +45,53% | - | - | +46,15% |
| Performance p.a. | - | - | - | +18,62% | +20,61% | - | - | +15,40% |
| Performance p.a. nach max. AGA | +3,37% | +12,45% | +14,16% | +18,62% | +20,61% | - | - | +15,40% |
| Sharpe Ratio | 8,28 | 2,91 | 1,67 | 1,77 | 2,21 | - | - | 1,57 |
| Volatilität | 5,76% | 8,35% | 9,36% | 9,37% | 8,39% | - | - | 8,50% |
| Schlechtester Monat | - | -1,38% | -1,57% | -1,57% | -1,77% | -3,72% | - | -3,72% |
| Bester Monat | - | +3,30% | +3,70% | +3,70% | +5,27% | +5,27% | - | +5,27% |
| Maximaler Verlust | -0,89% | -2,60% | -6,64% | -6,64% | -6,64% | - | - | -6,64% |

Vertriebszulassung

Österreich, Deutschland, Schweiz;

1. Wichtiger Hinweis zum Aktualisierungsstand: Das angegebene Datum bezieht sich ausschließlich auf die Berechnung des NAV.

Fondsspezifische Informationen

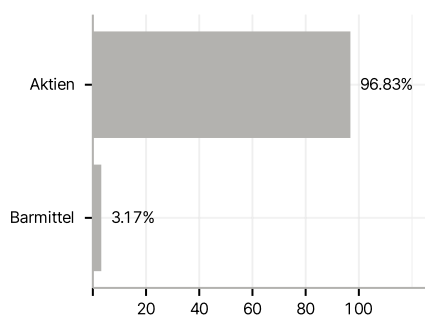
Im Rahmen der Anlagestrategie kann in wesentlichem Umfang in Derivate investiert werden. Die Fondsbestimmungen des Capital Group World Dividend Growers (LUX) Cad AUD wurden durch die FMA bewilligt. Der Capital Group World Dividend Growers (LUX) Cad AUD kann mehr als 35 % des Fondsvermögens in Wertpapiere/Geldmarktinstrumente folgender Emittenten investieren: die von einem Mitgliedsstaat, dessen Gebietskörperschaften oder einem anderen Staat oder internationalen Organismen öffentlich-rechtlicher Art, denen ein oder mehrere Mitgliedsstaaten angehören..

Investmentziel

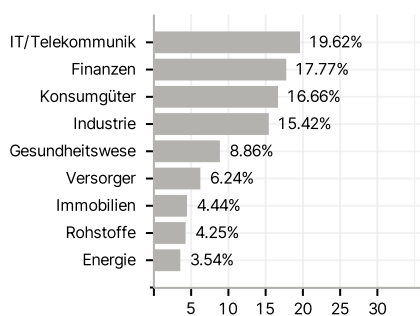
Der Fonds strebt langfristige Gesamterträge an. Der Fonds versucht, dieses Ziel durch die vorwiegende Anlage in notierte Aktien von Unternehmen weltweit zu erreichen, die nach Auffassung des Anlageberaters das Potenzial besitzen, langfristig Kombinationen aus Dividendenwachstum und laufendem Ertrag zu bieten.

Veranlagungsstruktur

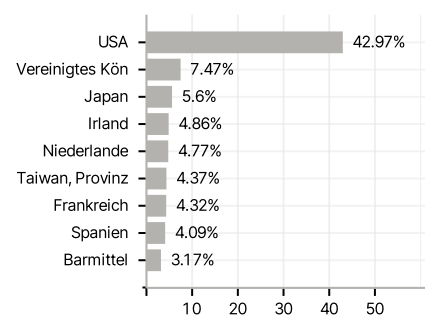
Anlagearten



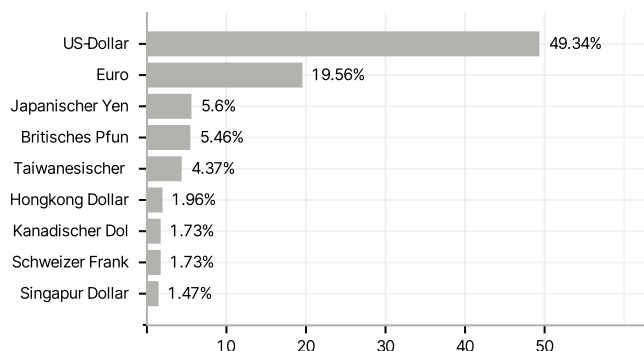
Branchen



Länder



Währungen



Größte Positionen

