

Invesco Transition Eurozone Equity Fund Z (GBP hedged) - accumulation / LU2625058040 / A409R7 / Invesco Management

Aktuell 27.06.2025¹	Region	Branche	Ausschüttungsart	Typ
12,29 GBP	Euroland	enmix	thesaurierend	Aktienfonds



Risikokennzahlen	
SRI	1 2 3 4 5 6 7
Jahresperformance	
2024	+1,11%

Performanceergebnisse der Vergangenheit lassen keine Rückschlüsse auf die künftige Entwicklung zu.

Stammdaten		Konditionen		Sonstige Kennzahlen	
Fondart	Einzelfond	Ausgabeaufschlag	5,00%	Mindestveranlagung	EUR 1.000,00
Kategorie	Aktien	Managementgebühr	0,75%	Sparplan	Nein
Fondsunterkategorie	Branchenmix	Depotgebühr	0,01%	UCITS / OGAW	Ja
Ursprungsland	Luxemburg	Tilgungsgebühr	0,00%	Gewinnbeteiligung	0,00%
Tranchenvolumen	-	Sonstige lfd. Kosten (24.03.2025)	1,05%	Umschichtgebühr	1,00%
Gesamt-Fondsvolumen	-	Transaktionskosten	0,20%	Fondsgesellschaft	
Auflagedatum	28.06.2023	Invesco Management			
KESSt-Meldefonds	Nein	An der Welle 5, 60322, Frankfurt am Main			
Beginn des Geschäftsjahres	01.03.	Deutschland			
Nachhaltigkeitsfondsart	-	https://www.de.invesco.com			
Fondsmanager	Oliver Collin, Steve Smith				
Thema	-				

Performance	1M	6M	YTD	1J	2J	3J	5J	seit Beginn
Performance	-1,52%	+12,65%	+12,24%	+9,44%	+22,90%	-	-	+22,90%
Performance p.a.	-	-	-	+9,44%	+10,86%	-	-	+10,86%
Performance p.a. nach max. AGA	-1,52%	+12,65%	+12,24%	+9,44%	+10,86%	-	-	+10,86%
Sharpe Ratio	-2,15	1,28	1,24	0,44	-	-	-	0,63
Volatilität	9,36%	19,60%	19,93%	16,93%	-	-	-	13,99%
Schlechtester Monat	-	-2,14%	-2,14%	-2,81%	-4,11%	-	-	-4,11%
Bester Monat	-	+7,21%	+7,21%	+7,21%	+7,21%	-	-	+7,21%
Maximaler Verlust	-2,87%	-16,55%	-16,55%	-16,55%	-	-	-	-16,55%

Vertriebszulassung
Österreich, Deutschland, Schweiz;

1. Wichtiger Hinweis zum Aktualisierungsstand: Das angegebene Datum bezieht sich ausschließlich auf die Berechnung des NAV.

Invesco Transition Eurozone Equity Fund Z (GBP hedged) - accumulation / LU2625058040 / A409R7 / Invesco Management

Investmentstrategie

Der Fonds investiert in Aktien von Unternehmen der Eurozone, die nach Ansicht des Anlageverwalters die Fähigkeit und Bereitschaft zeigen, ihre Kohlenstoffemissionen stärker zu reduzieren als die Benchmark, der MSCI EMU Index (Net Total Return). - Der Fonds wird Screening durchführen, um Unternehmen auszuschließen, die die ESG-Kriterien des Fonds nicht erfüllen, einschließlich (aber nicht beschränkt auf) den Grad der Beteiligung an bestimmten Umweltthemen wie Kohleförderung und -produktion, Beteiligung an unkonventionellem Öl und Gas sowie an nicht klimabezogenen Sektoren wie Tabak. - Der Fonds wird aktiv verwaltet und ist nicht durch seine Benchmark MSCI EMU Index (Net Total Return) eingeschränkt, die zu Vergleichszwecken herangezogen wird. Es ist jedoch wahrscheinlich, dass die Anlagen des Fonds überwiegend auch Komponenten der Benchmark sind. Bei einem aktiv gemanagten Fonds verändert sich diese Überschneidung, und diese Angabe kann von Zeit zu Zeit aktualisiert werden.

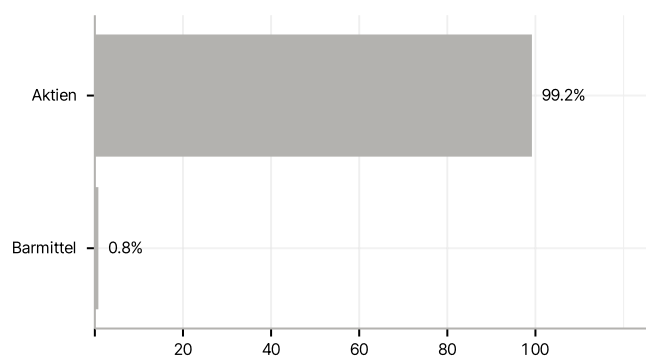
Fondsspezifische Informationen

Investmentziel

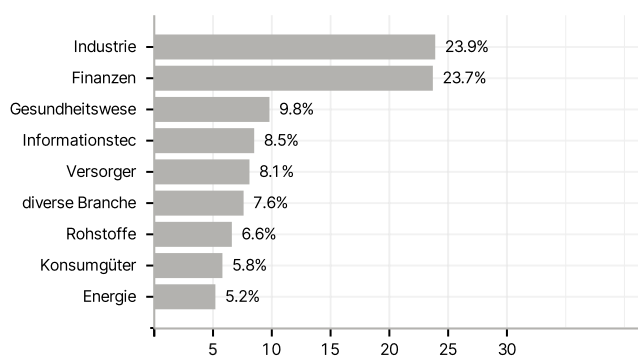
Das Ziel des Fonds besteht darin, den MSCI EMU Index (Net Total Return) langfristig zu übertreffen und den Übergang zu einer kohlenstoffarmen Wirtschaft mittel- bis langfristig zu unterstützen.

Veranlagungsstruktur

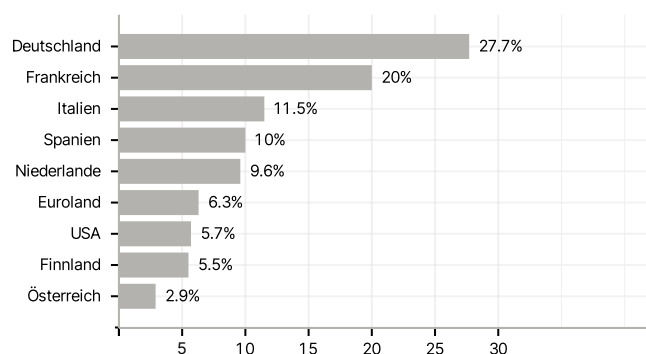
Anlagearten



Branchen



Länder



Größte Positionen

