

AB FCP I Asia Ex-Japan Equity Portfolio Class AD (LU0469268626)

KAG: AllianceBernstein LU

ISIN: LU0469268626

Rücknahmepreis: 111,92 HKD

Stand: 18.09.2024

Auflagedatum	30.11.09
Ausgabeaufschlag	5,00%
Konditionsdetails auf www.bawag.at	
Fondsvolumen	2,941.09 Mio.
Ertragstyp	ausschüttend
Letzte Ausschüttung	keine
Anlageregion	Asien (exkl. Japan)
Fondstyp	Branchenmix
Fondsmanager	Rae Stuart, Zheng Lily...



Kapitalanlagegesellschaft	
AllianceBernstein LU	
2-4	
rue Eugene Ruppert 2453	
Luxemburg	
https://www.alliancebernstein.com	

Wertentwicklung*		1J	3J p.a.	5J p.a.
Performance vor AGA		+13,20%	-	-
Performance nach max. AGA		+7,80%	-	-
Kennzahlen*		1J	3J	5J
Sharpe Ratio		0,60	-	-
Volatilität		+16,31%	-	-

* Performanceergebnisse der Vergangenheit lassen keine Rückschlüsse auf die künftige Entwicklung zu.

Fondsstrategie

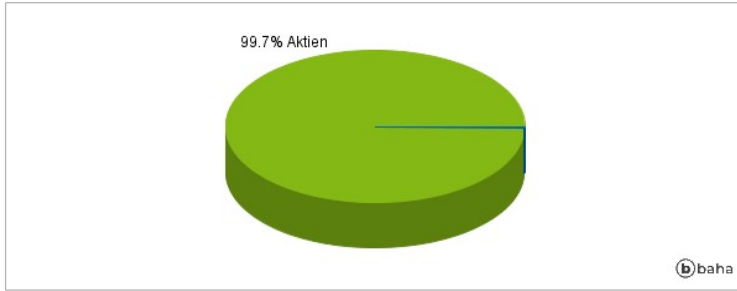
Das Ziel des Portfolios besteht darin, den Wert Ihrer Anlage sowie die Höhe der Erträge über einen längeren Zeitraum zu steigern. Unter normalen Umständen investiert das Portfolio in erster Linie in Aktienwerte von Unternehmen in Asien, mit Ausnahme von Japan. Dabei zielt er auf Wertpapiere ab, die nach seiner Auffassung im Vergleich zu den potentiellen künftigen Erträgen attraktiv bewertet sind. Das Portfolio investiert in erheblichem Umfang in Schwellenländer. Das Portfolio kann Derivate zur Erzielung eines höheren Engagements, für ein effizientes Portfoliomanagement und zur Reduzierung potentieller Risiken einsetzen. MSCI All Country Asia ex-Japan Index wird zu Vergleichszwecken verwendet. Das Portfolio wird aktiv verwaltet, und der Anlageverwalter wird durch seine Benchmark nicht eingeschränkt.

Kommentar:

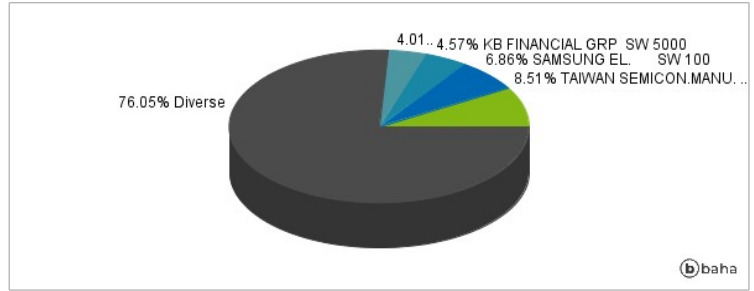
Fondsspezifische Information

Im Rahmen der Anlagestrategie kann in wesentlichem Umfang in Derivate investiert werden. Die Fondsbestimmungen des AB FCP I Asia Ex-Japan Equity Portfolio Class AD wurden durch die FMA bewilligt. Der AB FCP I Asia Ex-Japan Equity Portfolio Class AD kann mehr als 35 % des Fondsvermögens in Wertpapiere/Geldmarktinstrumente folgender Emittenten investieren: Member State of the EU, its local authorities, or public international bodies of which one or more of such Member States are members, or by any Member State of the OECD.

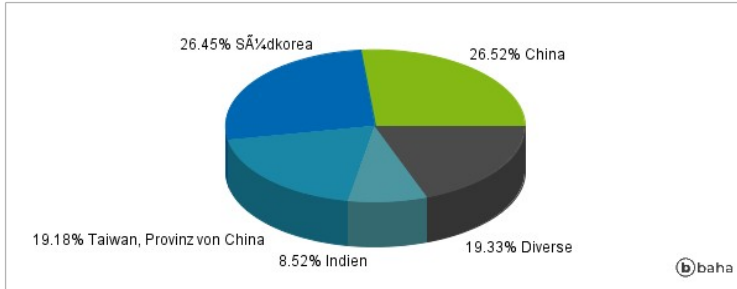
Anlagearten



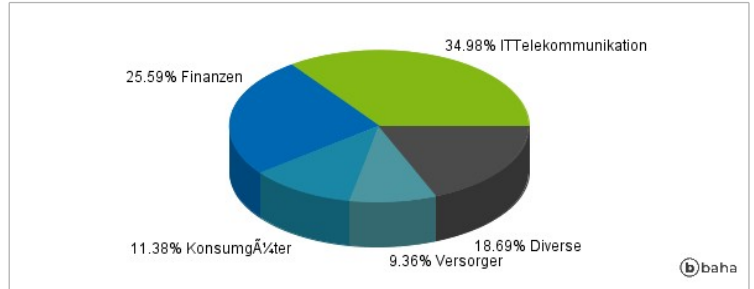
Größte Positionen



Länderverteilung



Branchenverteilung



Historische Daten: 09/2024

Erstellt: 20.09.2024 08:42