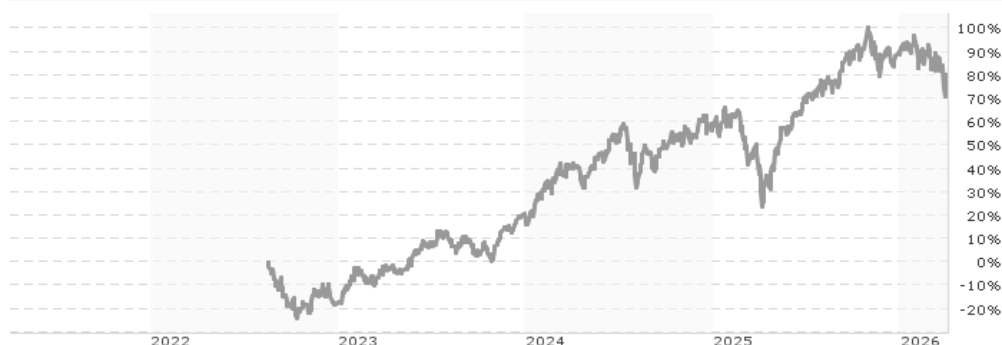


Janus Henderson Horizon Global Technology Leaders Fund A2 HEUR / LU2505548938 / A3DRYP / Janus Henderson Inv.

Aktuell 01.04.2026¹	Region	Branche	Ausschüttungsart	Typ
198,30 EUR	weltweit	e Technologie/Informationstechn.	thesaurierend	Aktienfonds



Risikokennzahlen							
SRI	1	2	3	4	5	6	7

Jahresperformance	
2025	+20,18%
2024	+30,36%
2023	+46,78%

Performanceergebnisse der Vergangenheit lassen keine Rückschlüsse auf die künftige Entwicklung zu.

Stammdaten		Konditionen		Sonstige Kennzahlen	
Fondart	Einzelfond	Ausgabeaufschlag	5,00%	Mindestveranlagung	EUR 2.500,00
Kategorie	Aktien	Managementgebühr	1,20%	Sparplan	Nein
Fondsunterkategorie	Branche Technologie/Informationstechn.	Depotgebühr	0,01%	UCITS / OGAW	Ja
Ursprungsland	Luxemburg	Tilgungsgebühr	1,00%	Gewinnbeteiligung	10,00%
Tranchenvolumen	(01.04.2026) USD 46,53 Mio.	Sonstige lfd. Kosten (13.02.2026)	1,87%	Umschichtgebühr	1,00%
Gesamt-Fondsvolumen	(01.04.2026) USD 6,13 Mrd.	Transaktionskosten	0,36%	Fondsgesellschaft	
Auflegedatum	17.08.2022	Janus Henderson Inv.			
KESSt-Meldefonds	Ja	201 Bishopsgate, EC2M 3AE, London			
Beginn des Geschäftsjahres	01.07.	Vereinigtes Königreich			
Nachhaltigkeitsfondsart	-	www.janushenderson.com/			
Fondsmanager	Alison Porter Graeme Clark				
	Alison Porter, Graeme Clark, Richard Clode				
Thema	-				

Performance	1M	6M	YTD	1J	2J	3J	5J	seit Beginn
Performance	-3,69%	-3,75%	-4,83%	+28,23%	+28,66%	+82,18%	-	+80,27%
Performance p.a.	-	-	-	+28,23%	+13,45%	+22,15%	-	+17,65%
Performance p.a. nach max. AGA	-	-	-	+22,13%	+10,69%	+20,16%	-	+16,07%
Sharpe Ratio	-1,21	-0,43	-0,85	1,09	0,50	0,95	-	0,69
Volatilität	32,09%	22,01%	23,62%	24,01%	22,69%	21,06%	-	22,53%
Schlechtester Monat	-	-7,68%	-7,68%	-7,68%	-9,52%	-9,52%	-	-10,92%
Bester Monat	-	+5,92%	+3,82%	+12,09%	+12,09%	+12,96%	-	+12,96%
Maximaler Verlust	-9,73%	-14,55%	-13,07%	-14,55%	-25,29%	-25,29%	-	-25,29%

Vertriebszulassung
Österreich, Deutschland, Schweiz;

1. Wichtiger Hinweis zum Aktualisierungsstand: Das angegebene Datum bezieht sich ausschließlich auf die Berechnung des NAV.

RISIKOHINWEISE: Die Informationen auf dieser Seite dienen ausschließlich zu Informationszwecken und sollten weder als Verkaufsangebot noch als Aufforderung zum Kauf des Wertpapiers oder einer Empfehlung zugunsten des Wertpapiers verstanden werden. Die baha GmbH und die BAWAG P.S.K. Bank für Arbeit und Wirtschaft und Österreichische Postsparkasse Aktiengesellschaft übernehmen trotz sorgfältigster Recherche keinerlei Haftung für die Richtigkeit der angegebenen Daten.
Factsheet erstellt von: www.baha.com am 02.04.2026 06:32

Investmentstrategie

Der Anlageverwalter kann Derivate (komplexe Finanzinstrumente) einsetzen, um das Risiko zu verringern oder den Fonds effizienter zu verwalten. Der Fonds wird aktiv unter Bezugnahme auf den MSCI ACWI Information Technology Index + MSCI ACWI Communication Services Index (zusammen der "Index") verwaltet, der weitgehend repräsentativ für die Unternehmen ist, in die er investieren darf, da dieser die Grundlage für das Performanceziel des Fonds und den oben genannten Schwellenwert darstellt, bei dessen Überschreitung (gegebenenfalls) leistungsbezogene Gebühren erhoben werden können. Der Anlageverwalter kann nach eigenem Ermessen Anlagen für den Fonds tätigen, deren Gewichtungen sich von denen im Index unterscheiden oder die nicht im Index vertreten sind. Das kann zu erheblichen Wertentwicklungsunterschieden zwischen dem Fonds und dem Index führen. Der Anlageverwalter ist bestrebt, bei der Verwaltung des Fonds ökologische, soziale und/oder die Unternehmensführung betreffende Grundsätze (ESG) zu fördern, was den Ausschluss von Emittenten beinhalten kann, die nach Ansicht des Anlageverwalters zu erheblichen ESG-Schäden beitragen könnten, wie im Prospekt näher beschrieben. Der Fonds bewirbt ökologische und/oder soziale Merkmale im Sinne von Artikel 8 der Offenlegungsverordnung (SFDR).

Fondsspezifische Informationen

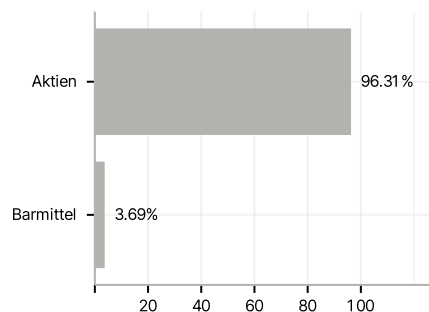
Im Rahmen der Anlagestrategie kann in wesentlichem Umfang in Derivate investiert werden. Die Fondsbestimmungen des Janus Henderson Horizon Global Technology Leaders Fund A2 HEUR wurden durch die FMA bewilligt. Der Janus Henderson Horizon Global Technology Leaders Fund A2 HEUR kann mehr als 35 % des Fondsvermögens in Wertpapiere/Geldmarktinstrumente folgender Emittenten investieren: die von einem Mitgliedstaat, seinen Gebietskörperschaften, einem anderen Mitgliedstaat der OECD, den G20 (internationales Forum der Regierungen und Zentralbankgouverneure aus 20 großen Volkswirtschaften), von Singapur und Hongkong oder internationalen Einrichtungen öffentlich-rechtlichen Charakters, denen mindestens ein Mitgliedstaat angehört, ausgegeben oder garantiert wurden.

Investmentziel

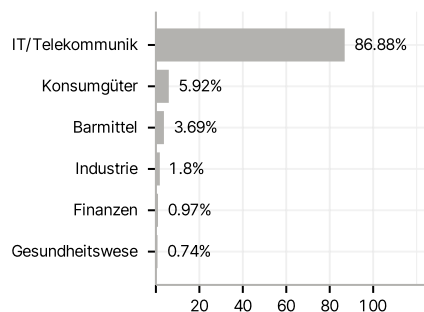
Der Fonds beabsichtigt, langfristig Kapitalzuwachs zu erzielen. Performanceziel: Outperformance gegenüber dem MSCI ACWI Information Technology Index + MSCI ACWI Communication Services Index nach Abzug von Gebühren über einen beliebigen Zeitraum von fünf Jahren. Der Fonds investiert mindestens 90% seines Vermögens in ein Portfolio aus Anteilen (Aktien) und aktienähnlichen Wertpapieren von Unternehmen jeglicher Größe in beliebigen Ländern, die einen Bezug zur Technologie aufweisen oder Gewinne aus Technologie erzielen. Das Portfolio kann in Bezug auf die Zahl seiner Positionen und/oder die Größe seiner größten Positionen konzentriert sein. Der Fonds kann auch in andere Vermögenswerte investieren, einschließlich Staatsanleihen mit Investment-Grade-Rating, Barmitteln und Geldmarktinstrumenten.

Veranlagungsstruktur

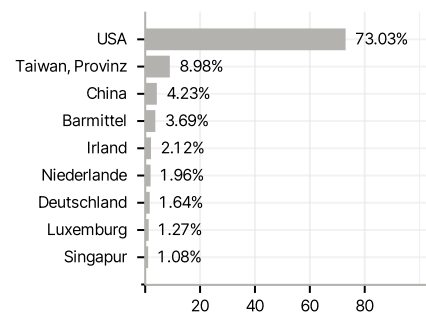
Anlagearten



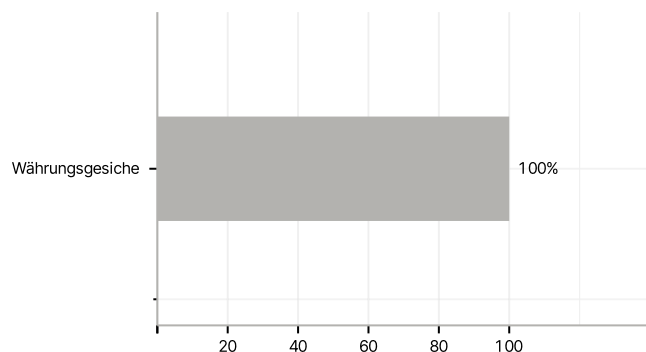
Branchen



Länder



Währungen



Größte Positionen

