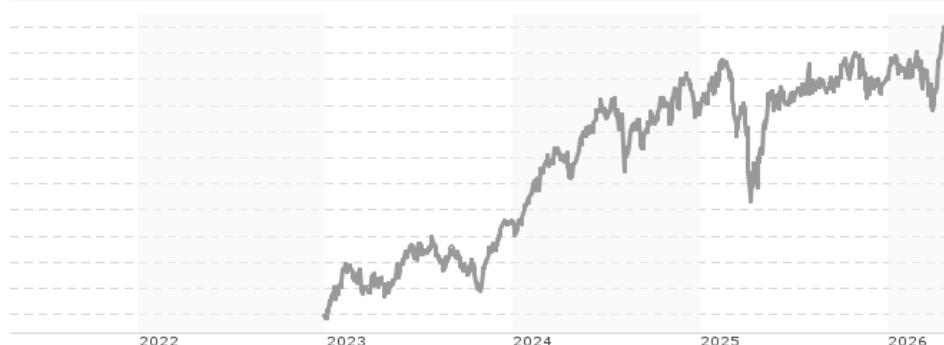


# Janus Henderson Horizon Global Sustainable Equity Fund GU2 EUR / LU1984713211 / A3D4AG / Janus Henderson Inv.

|                                       |               |                |                         |             |
|---------------------------------------|---------------|----------------|-------------------------|-------------|
| <b>Aktuell 23.04.2026<sup>1</sup></b> | <b>Region</b> | <b>Branche</b> | <b>Ausschüttungsart</b> | <b>Typ</b>  |
| 30,96 EUR                             | weltweit      | enmix          | thesaurierend           | Aktienfonds |



## Risikokennzahlen

|     |   |   |   |   |   |   |   |
|-----|---|---|---|---|---|---|---|
| SRI | 1 | 2 | 3 | 4 | 5 | 6 | 7 |
|-----|---|---|---|---|---|---|---|

## Jahresperformance

|      |         |
|------|---------|
| 2025 | +3,75%  |
| 2024 | +18,37% |
| 2023 | +19,11% |

Performanceergebnisse der Vergangenheit lassen keine Rückschlüsse auf die künftige Entwicklung zu.

| Stammdaten                 |                                     | Konditionen                       |       | Sonstige Kennzahlen      |                   |
|----------------------------|-------------------------------------|-----------------------------------|-------|--------------------------|-------------------|
| Fondart                    | Einzelfond                          | Ausgabeaufschlag                  | 5,00% | Mindestveranlagung       | EUR 50.000.000,00 |
| Kategorie                  | Aktien                              | Managementgebühr                  | 0,65% | Sparplan                 | Nein              |
| Fondsunterkategorie        | Branchenmix                         | Depotgebühr                       | 0,01% | UCITS / OGAW             | Ja                |
| Ursprungsland              | Luxemburg                           | Tilgungsgebühr                    | 1,00% | Gewinnbeteiligung        | 0,00%             |
| Tranchenvolumen            | (23.04.2026) EUR 216,05 Mio.        | Sonstige lfd. Kosten (13.02.2026) | 0,71% | Umschichtgebühr          | 1,00%             |
| Gesamt-Fondsvolumen        | (23.04.2026) EUR 1,54 Mrd.          | Transaktionskosten                | 0,12% | <b>Fondsgesellschaft</b> |                   |
| Auflegedatum               | 29.12.2022                          | Janus Henderson Inv.              |       |                          |                   |
| KESSt-Meldefonds           | Ja                                  | 201 Bishopsgate, EC2M 3AE, London |       |                          |                   |
| Beginn des Geschäftsjahres | 01.07.                              | Vereinigtes Königreich            |       |                          |                   |
| Nachhaltigkeitsfondsart    | Ethik/Ökologie                      | www.janushenderson.com/           |       |                          |                   |
| Fondsmanager               | Hamish Chamberlayne<br>Aaron Scully |                                   |       |                          |                   |
| Thema                      | -                                   |                                   |       |                          |                   |

| Performance                    | 1M     | 6M      | YTD     | 1J      | 2J      | 3J      | 5J | seit Beginn |
|--------------------------------|--------|---------|---------|---------|---------|---------|----|-------------|
| Performance                    | +7,87% | +4,70%  | +6,46%  | +18,89% | +21,94% | +46,04% | -  | +54,80%     |
| Performance p.a.               | -      | -       | -       | +18,89% | +10,43% | +13,45% | -  | +14,08%     |
| Performance p.a. nach max. AGA | -      | -       | -       | +13,23% | +7,76%  | +11,62% | -  | +12,37%     |
| Sharpe Ratio                   | 7,80   | 0,51    | 1,32    | 1,15    | 0,52    | 0,78    | -  | 0,83        |
| Volatilität                    | 18,20% | 14,55%  | 15,36%  | 14,60%  | 15,90%  | 14,44%  | -  | 14,40%      |
| Schlechtester Monat            | -      | -5,83%  | -5,83%  | -5,83%  | -7,10%  | -7,10%  | -  | -7,10%      |
| Bester Monat                   | -      | +10,18% | +10,18% | +10,18% | +10,18% | +10,18% | -  | +10,18%     |
| Maximaler Verlust              | -3,40% | -7,53%  | -7,53%  | -7,53%  | -18,17% | -18,17% | -  | -18,17%     |

## Vertriebszulassung

Österreich, Deutschland, Schweiz, Luxemburg;

1. Wichtiger Hinweis zum Aktualisierungsstand: Das angegebene Datum bezieht sich ausschließlich auf die Berechnung des NAV.

RISIKOHINWEISE: Die Informationen auf dieser Seite dienen ausschließlich zu Informationszwecken und sollten weder als Verkaufsangebot noch als Aufforderung zum Kauf des Wertpapiers oder einer Empfehlung zugunsten des Wertpapiers verstanden werden. Die baha GmbH und die BAWAG P.S.K. Bank für Arbeit und Wirtschaft und Österreichische Postsparkasse Aktiengesellschaft übernehmen trotz sorgfältigster Recherche keinerlei Haftung für die Richtigkeit der angegebenen Daten.  
Factsheet erstellt von: www.baha.com am 26.04.2026 18:03

### Investmentstrategie

Der Fonds wird aktiv unter Bezugnahme auf den MSCI World Index verwaltet, der weitgehend repräsentativ für die Unternehmen ist, in die er investieren darf, und daher einen nützlichen Vergleichsindex für die Beurteilung der Wertentwicklung des Fonds darstellt. Der Anlageverwalter kann nach eigenem Ermessen Anlagen für den Fonds auswählen, deren Gewichtungen sich von denen im Index unterscheiden oder die nicht im Index vertreten sind. Der Fonds kann jedoch zeitweise Anlagen halten, die dem Index entsprechen. Der Anlageverwalter ist bestrebt, bei der Verwaltung des Fonds ökologische, soziale und/oder die Unternehmensführung betreffende Grundsätze (ESG) zu fördern, was den Ausschluss von Emittenten beinhalten kann, die nach Ansicht des Anlageverwalters zu erheblichen ESG-Schäden beitragen könnten, wie im Prospekt näher beschrieben.

### Fondsspezifische Informationen

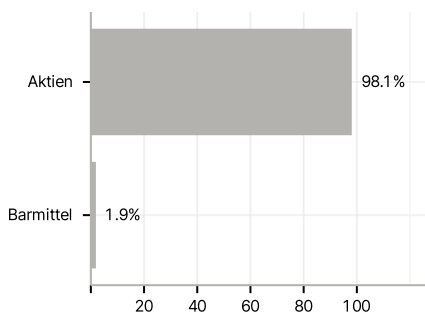
Im Rahmen der Anlagestrategie kann in wesentlichem Umfang in Derivate investiert werden. Die Fondsbestimmungen des Janus Henderson Horizon Global Sustainable Equity Fund GU2 EUR wurden durch die FMA bewilligt. Der Janus Henderson Horizon Global Sustainable Equity Fund GU2 EUR kann mehr als 35 % des Fondsvermögens in Wertpapiere/Geldmarktinstrumente folgender Emittenten investieren: die von einem Mitgliedstaat, seinen Gebietskörperschaften, einem anderen Mitgliedstaat der OECD, den G20 (internationales Forum der Regierungen und Zentralbankgouverneure aus 20 großen Volkswirtschaften), von Singapur und Hongkong oder internationalen Einrichtungen öffentlich-rechtlichen Charakters, denen mindestens ein Mitgliedstaat angehört, ausgegeben oder garantiert wurden.

### Investmentziel

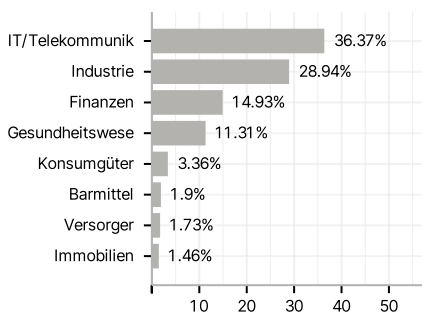
Der Fonds ist bestrebt, ein langfristiges Kapitalwachstum (über fünf Jahre oder länger) zu erzielen, indem er in Unternehmen investiert, deren Produkte und Dienstleistungen nach Ansicht des Anlageverwalters zu positiven ökologischen oder sozialen Veränderungen beitragen und sich somit auf die Entwicklung einer nachhaltigen Weltwirtschaft auswirken. Der Fonds investiert mindestens 80% seines Vermögens in Anteile (auch als Aktien bezeichnet) von Unternehmen jeglicher Größe und Branche in beliebigen Ländern. Der Fonds vermeidet Investitionen in Unternehmen, die nach Auffassung des Anlageverwalters negative Auswirkungen auf die Entwicklung einer nachhaltigen Weltwirtschaft haben könnten. Der Fonds kann auch in andere Vermögenswerte, einschließlich Barmittel und Geldmarktinstrumente, investieren. Der Anlageverwalter kann Derivate (komplexe Finanzinstrumente) einsetzen, um das Risiko zu verringern oder den Fonds effizienter zu verwalten.

### Veranlagungsstruktur

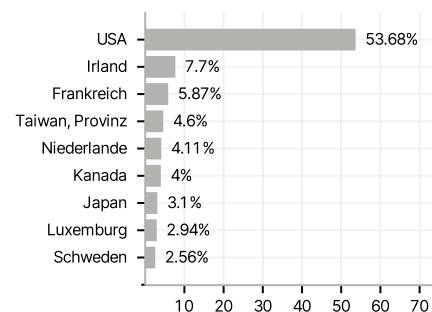
#### Anlagearten



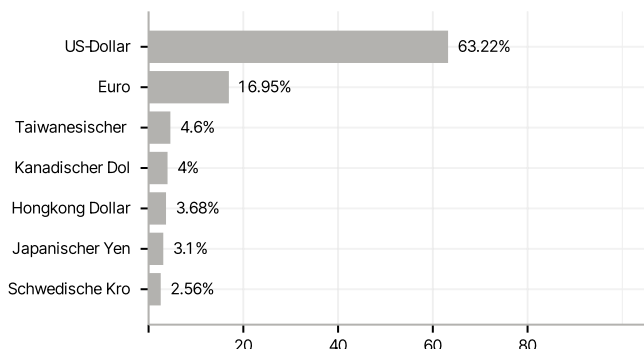
#### Branchen



#### Länder



#### Währungen



#### Größte Positionen

