

Goldman Sachs Global Real Estate Equity (Former NN) - P Cap SGD (L

KAG: Goldman Sachs AM BV

ISIN: LU0577848145

Rücknahmepreis: 15,71 SGD

Stand: 17.10.2024

Auflagedatum	21.09.11
Ausgabeaufschlag	3,00%
Konditionsdetails auf www.bawag.at	
Fondsvolumen	475.72 Mio.
Ertragstyp	thesaurierend
Letzte Ausschüttung	keine
Anlageregion	weltweit
Fondstyp	Immobilienfonds/Aktien
Fondsmanager	Filip Bekjarovski, Anastasia...
Kapitalanlagegesellschaft	
Goldman Sachs AM BV	
Schenkade 65	
2509 LL Den Haag	
Niederlande	
www.gsam.com	



Wertentwicklung*		1J	3J p.a.	5J p.a.
Performance	vor AGA	+18,78%	-	-
Performance	nach max. AGA	+15,32%	-	-
Kennzahlen*		1J	3J	5J
Sharpe Ratio		1,17	-	-
Volatilität		+13,37%	-	-

* Performanceergebnisse der Vergangenheit lassen keine Rückschlüsse auf die künftige Entwicklung zu.

Fondsstrategie

Der Fonds bewirbt ökologische oder soziale Merkmale, hat jedoch kein nachhaltiges Anlageziel. Der Fonds bezieht neben traditionellen Faktoren auch ESG-Faktoren und Risiken in den Anlageprozess ein.

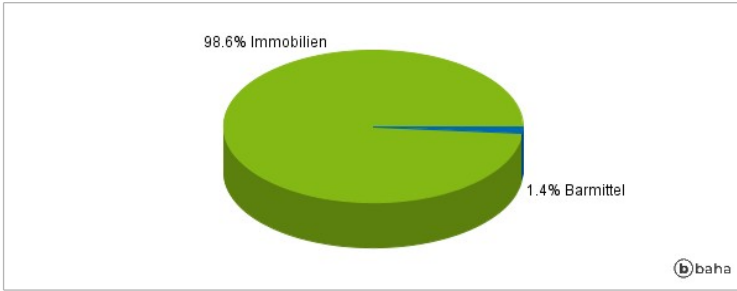
Der Fonds investiert in Immobilienunternehmen, die weltweit ansässig sind, weltweit an Börsen notiert sind oder weltweit gehandelt werden. Hierzu zählen Unternehmen, deren Haupteinnahmen oder -tätigkeit mit Immobilien, der Immobilienverwaltung und/oder der Immobilienentwicklung in Zusammenhang stehen. Das Portfolio ist über Länder hinweg diversifiziert. Der Fonds wendet aktives Management an, um gezielt Unternehmen auszuwählen, die nach unserem Fundamentalanlageprozess gut abschneiden, wobei Abweichungsgrenzen für Aktien und Länder im Verhältnis zur Benchmark eingehalten werden.

Kommentar:

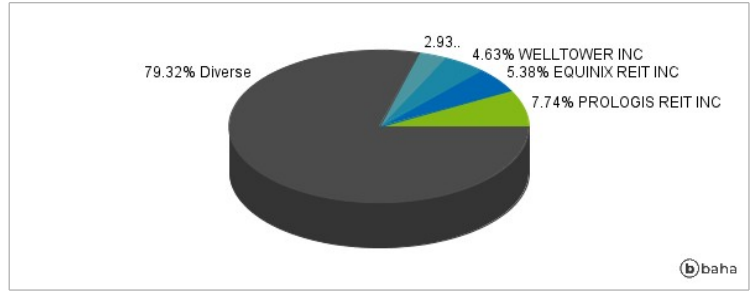
Fondsspezifische Information

Im Rahmen der Anlagestrategie kann in wesentlichem Umfang in Derivate investiert werden. Die Fondsbestimmungen des Goldman Sachs Global Real Estate Equity (Former NN) - P Cap SGD wurden durch die FMA bewilligt. Der Goldman Sachs Global Real Estate Equity (Former NN) - P Cap SGD kann mehr als 35 % des Fondsvermögens in Wertpapiere/Geldmarktinstrumente folgender Emittenten investieren: by a Member State of the European Union or the Organisation for Economic Cooperation and Development (OECD), by local public authorities of an Member State of the European Union, or by international public bodies to which one or more Member States of the European Union belong.

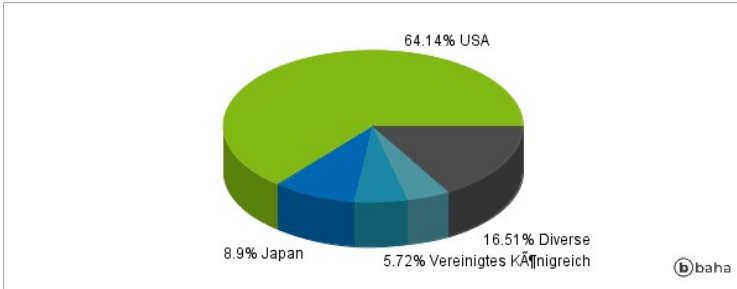
Anlagearten



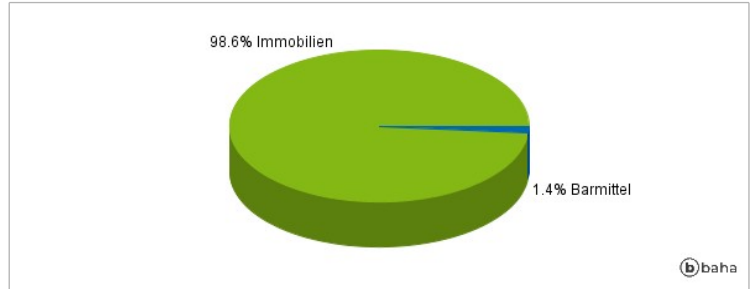
Größte Positionen



Länderverteilung



Branchenverteilung



Historische Daten: 10/2024

Erstellt: 18.10.2024 18:31