AMUNDI FUNDS US SHORT TERM BOND - A2 ZAR Hgd MTD3 / LU2596443304 / A3D83D / Amundi Luxembourg

Aktuell 15.12.2025 [1]	Region	Branche	Ausschüttungsart	Typ
1137,46 ZAR	weltweit	Geldmarktnahe Werte	ausschüttend	Geldmarktfonds

Performanceergebnisse der Vergangenheit lassen keine Rückschlüsse auf die künftige Entwicklung zu.

Risikokennzahlen	
SRI	1 **2** 3 4 5 6 7

Jahresperformance	
2024	+9,21%

Stammdaten	
Fondart	Einzelfond
Kategorie	Geldmarkt
Fondsunterkategorie	Geldmarktnahe Werte
Ursprungsland	Luxemburg
Tranchenvolumen	(15.12.2025) EUR 2,27 Mio.
Gesamt-Fondsvolumen	(15.12.2025) EUR 2,12 Mrd.
Auflagedatum	28.03.2023
KESt-Meldefonds	Nein
Beginn des Geschäftsjahres	01.07.
Nachhaltigkeitsfondsart	-
Fondsmanager	Nicolas Pauwels
	Noah Funderburk
Thema	-

Konditionen	
Ausgabeaufschlag	4,50%
Managementgebühr	0,50%
Depotgebühr	-
Tilgungsgebühr	0,00%
Sonstige lfd. Kosten	(04.12.2025) 0,70%
Transaktionskosten	0,22%

Ausschüttungen	
02.01.2024	7.92 ZAR
01.12.2023	7.92 ZAR
02.11.2023	7.92 ZAR
02.10.2023	7.92 ZAR
01.09.2023	7.92 ZAR

Sonstige Kennzahlen	
Mindestveranlagung	EUR 1.500,00
Sparplan	Nein
UCITS / OGAW	Ja
Gewinnbeteiligung	0,00%
Umschichtgebühr	3,00%

Fondsgesellschaft
Amundi Luxembourg
5 allée Scheffer, L-2520, Luxembourg
Luxemburg
https://www.amundi.lu

Performance	1M	6M	YTD	1J	2J	3J	5J	seit Beginn
Performance	+0,53%	+3,64%	+7,26%	+7,57%	+17,67%	-	-	+23,17%
Performance p.a.	-	-	-	+7,60%	+8,46%	-	-	+7,97%
Performance p.a. nach max. AGA	-	-	-	+2,94%	+6,11%	-	-	+6,22%
Sharpe Ratio	31,26	21,99	14,35	14,41	13,99	-	-	1,57
Volatilität	0,16%	0,24%	0,38%	0,38%	0,46%	-	-	3,75%
Schlechtester Monat	-	+0,31%	+0,31%	+0,31%	-2,33%	-2,33%	-	-2,33%
Bester Monat	-	+0,67%	+0,71%	+0,71%	+0,94%	+4,59%	-	+4,59%
Maximaler Verlust	-0,00%	-0,01%	-0,14%	-0,14%	-0,14%	-	-	-5,29%

Vertriebszulassung

Österreich, Deutschland, Schweiz;

1. Wichtiger Hinweis zum Aktualisierungsstand: Das angegebene Datum bezieht sich ausschließlich auf die Berechnung des NAV.

RISIKOHINWEISE: Die Informationen auf dieser Seite dienen ausschließlich zu Informationszwecken und sollten weder als Verkaufsangebot noch als Aufforderung zum Kauf des Wertpapieres oder einer Empfehlung zugunsten des Wertpapieres verstanden werden. Die baha GmbH und die BAWAG P.S.K. Bank für Arbeit und Wirtschaft und Österreichische Postsparkasse Aktiengesellschaft übernehmen trotz sorgfältigster Recherche keinerlei Haftung für die Richtigkeit der angegebenen Daten.
Factsheet erstellt von: www.baha.com am 16.12.2025 11:54

AMUNDI FUNDS US SHORT TERM BOND - A2 ZAR Hgd MTD3 / LU2596443304 / A3D83D / Amundi Luxembourg

Investmentstrategie

Der Teilfonds wird aktiv verwaltet. Er investiert hauptsächlich in Unternehmens- und Staatsanleihen, Geldmarktinstrumente sowie in forderungs- und hypothekarisch besicherte Wertpapiere, die auf USD lauten oder in USD abgesichert sind. Diese Anlagen können überall auf der Welt erfolgen, auch in aufstrebenden Märkten. Die durchschnittliche Zinsduration des Teilfonds beträgt nicht mehr als 12 Monate. Der Teilfonds kann nach dem Ermessen des Anlageverwalters Währungsrisiken auf Portfolioebene absichern oder auch nicht. Der Teilfonds nutzt Derivate, um verschiedene Risiken zu reduzieren (Hedging), das Portfolio effizienter zu verwalten und Engagements (long oder short) in verschiedenen Vermögenswerten, Märkten oder anderen Anlagemöglichkeiten zu erzielen.

Fondsspezifische Informationen

Im Rahmen der Anlagestrategie kann in wesentlichem Umfang in Derivate investiert werden.

Investmentziel

Strebt über die empfohlene Haltedauer eine Wertsteigerung Ihrer Anlage (durch Erträge und Kapitalwachstum) an und ist dabei bestrebt, einen höheren ESG-Score als den des Anlageuniversums zu erzielen.

Veranlagungsstruktur

Anlagearten

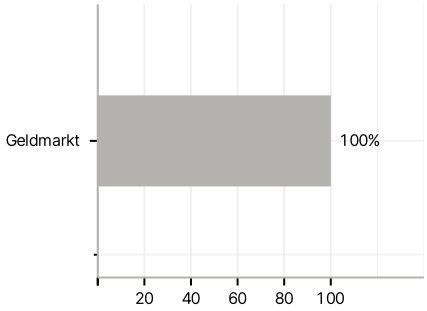

Emittenten

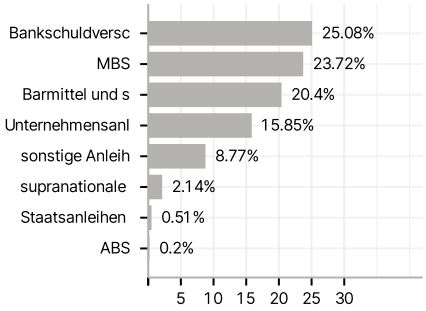

Länder

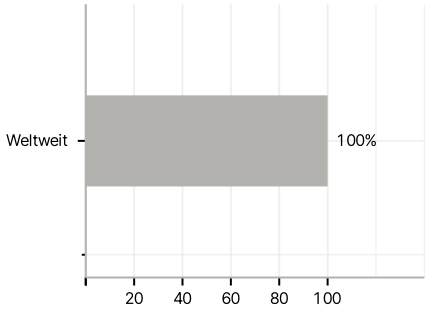

Rating

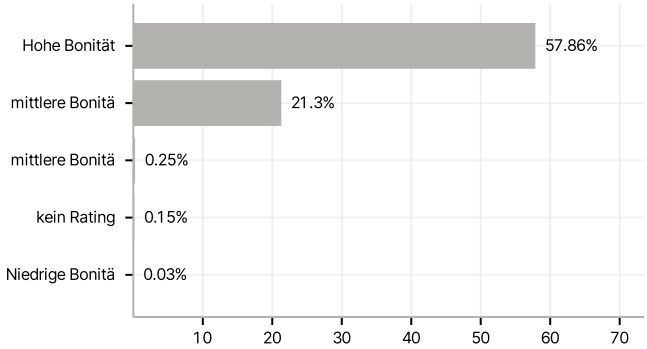

RISIKOHINWEISE: Die Informationen auf dieser Seite dienen ausschließlich zu Informationszwecken und sollten weder als Verkaufsangebot noch als Aufforderung zum Kauf des Wertpapieres oder einer Empfehlung zugunsten des Wertpapieres verstanden werden. Die baha GmbH und die BAWAG P.S.K. Bank für Arbeit und Wirtschaft und Österreichische Postsparkasse Aktiengesellschaft übernehmen trotz sorgfältigster Recherche keinerlei Haftung für die Richtigkeit der angegebenen Daten.
Factsheet erstellt von: www.baha.com am 16.12.2025 11:54